



Collection

Accessoires design pour poêles et cheminées

Saison 2020/2021



À la
découverte
de Dixneuf

La chaleur bois, **intensément**



Quoi de plus convivial que la chaleur de la flamme d'une cheminée, d'un poêle à bûches ou à granulés ?

A

ncrée depuis son origine dans les
Pays de la Loire, la société industrielle
et familiale Dixneuf imagine et
conçoit toutes les solutions pour vivre
confortablement et intensément la
chaleur bois.

L'entreprise Dixneuf vient de fêter ses cent ans.
La passion anime au quotidien les femmes et
les hommes qui y travaillent.


Aussi, nous sommes convaincus que cette nouvelle
page qui s'ouvre à vos côtés sera toujours plus
synonyme d'innovations.

Alors bienvenue à tous et laissez-vous guider au fil
des pages de notre nouvelle collection Dixneuf.

Raphaële LUCAS
Présidente de Dixneuf

A handwritten signature in black ink, appearing to read 'Lucas', with a long horizontal stroke underneath.

1^{er} fabricant français
d'accessoires design pour
poêles et cheminées



Implantée depuis son origine au cœur
des Mauges, dans le Maine-et-Loire,
Dixneuf vient de fêter ses 100 ans.

Un siècle d'innovations, de recherche et
de développement pour vivre **la chaleur
bois intensément.**

Tout commence en 1919

En 1919, Joseph DIXNEUF crée une petite
unité de ferblanterie. À la fin des années 1980,
l'entreprise se spécialise dans les solutions pour
poêles et cheminées. Depuis, la société n'a eu
de cesse d'innover.

Dirigée désormais par Raphaële Lucas et
Manuel Brin, représentants de la quatrième
génération, l'entreprise conçoit, fabrique et
distribue des gammes de produits toujours
plus larges.

Design, qualité et praticité demeurent les piliers
fondateurs de la marque Dixneuf.



Au cœur de nos
produits, **100 ans**
de savoir-faire

Nous sommes fiers d'être
la première entreprise labellisée
Origine France Garantie
dans l'univers du chauffage au bois.

OFG c'est quoi ?



L'unique certification
qui atteste **l'origine
française d'un produit**



Une certification incontestable
car réalisée par un organisme
certificateur indépendant
(Bureau Veritas), contrairement
aux mentions telles que
« Made in France » ou
« Fabriqué en France » qui sont
uniquement auto-déclaratives.

Des indications de
**provenance claires
et objectives**

- 50% minimum de son prix de revient doit être d'origine française (matières premières, main d'oeuvre, etc.).
- Le produit doit prendre ses caractéristiques essentielles en France.



Nous tenons à valoriser notre savoir-faire français, véritable un gage de qualité pour nos clients.

Nous sommes engagés dans une démarche de certification exigeante et transparente, pour garantir aux consommateurs la traçabilité de nos produits.

Fabriquer en France, c'est également la volonté de pérenniser et de développer l'emploi localement.



Les inspirations du designer



Formation :
École d'arts Pivaut à Nantes

Sorti en 2012 de l'école avec un double diplôme "**Architecture d'intérieur et design produit**", je me suis depuis spécialisé dans le design de mobilier. Mes sources d'inspirations sont l'architecture et les voyages que j'affectionne particulièrement.

L'architecture

Les formes épurées et élancées, le dynamisme d'un bâtiment et son empreinte dans son environnement, comme un objet déco qui illumine la pièce dans laquelle il est : l'architecture est une source d'inspiration inépuisable.





Les jeux de matières et de lumières

L'association du bois et de l'acier, le contraste entre la matière et la lumière, les pleins et les vides... Tout cela me permet d'imaginer des pièces qui subliment le bois.



Les voyages

Pour moi, voyager c'est aussi partir en quête d'inspiration. Je me nourris de tout ce que je découvre pour imaginer de nouveaux produits. Ces dernières années, mes séjours au Japon et à New York ont clairement influencé mes créations.

Matières à discussion

Jouez avec la matière pour **créer votre univers.**

Acier, toile de jute, corde, rotin, feutrine, inox, verre trempé... À chacun sa patte pour personnaliser son salon et créer une ambiance harmonieuse autour de son poêle ou de sa cheminée.





Back to black

**Couleur de la sobriété et de l'élégance,
le noir fait son grand retour
dans vos intérieurs et dans nos produits.**



**C'est l'assurance d'un sans-faute,
avec un produit indémodable.**





Serviteur Pétale





Sommaire

01.

Intensément **Design**

- 18. Les range-bûches
- 66. Les serviteurs
- 84. Les rangements à granulés
- 102. Les protections pour poêles
- 108. Les pare-feux
- 114. Les soufflets
- 118. Les chenets, coquilles et plaques de fonte

02.

Assurément **Pratique**

- 128. Les indispensables
- 135. Les aspirateurs à cendres
- 138. Les accessoires
- 146. La cuisson au feu de bois
- 148. Les produits de nettoyage

03.

Élégamment **Technique**

- 153. Les plaques de sol
- 162. Les protections murales
- 178. Les encadrements pour foyer
- 186. Les grilles de circulation d'air



Intensément design

Les range-bûches	18
Les serviteurs	66
Les rangements à granulés	84
Les protections pour poêles ...	102
Les pare-feux	108
Les soufflets	114
Les chenets, coquilles et plaques de fonte	118

Intensément **design**





Les range-bûches

Grâce aux range-bûches, ne multipliez plus les aller-retours entre votre appareil et l'espace de stockage de votre bois. Sur roulettes, verticaux ou de grande contenance, ils sont proposés dans de nombreuses matières (acier, rotin, osier, ...).

Les range-bûches en acier	20
— Pour bûches de 30 cm	
Grande contenance	
Contenance intermédiaire	
— Pour bûches de 50 cm	
Grande contenance	
Contenance intermédiaire	
Les niches	44
Les duos (range-bûches + serviteur)	46
Les sacs à bûches	50
Les corbeilles et les paniers	54
Les chariots	62
Pour l'extérieur	65



Les bois des produits **certifiés PEFC** sont issus de **forêts gérées durablement** et de **sources contrôlées**.



Le bois des socles des balais intégrés dans les duos fait l'objet d'une **gestion forestière responsable**.

Les range-bûches en acier

— Pour bûches de 30 cm

Grande contenance



Klub

Range-bûches

p.26



La sobriété pour mot d'ordre

Un fil qui s'étire, une ligne à suivre,
un chemin à créer.

C'est l'histoire de nos range-bûches
au design épuré et à l'allure élégante.

Comme un écrin pour ranger votre bois,
à côté de votre appareil de chauffage.



Eliss

Range-bûches

p.26

Jeroboam

Range-bûches

p.30



L'inspiration du designer



01.

Une forme

en lévitation, tout en légèreté

Un objet de design

une touche d'élégance
dans votre salon

Le contraste

entre la finesse de l'acier
et la densité du bois



Newton

Range-bûches

p.29

Les range-bûches en acier



— Pour bûches de 30 cm

Grande contenance



Eliss

L. 25 cm / P. 25 cm / H. 165 cm



Réf. 005.10622N3
Noir givré



Réf. 005.10622R15
Noir givré & rouge bordeaux



Réf. 005.10622G1
Noir givré & gris acier

Klub

Acier et embouts inox

L. 30 cm / P. 30 cm / H. 114 cm



Réf. 005.10266B9
Blanc mat



Réf. 005.10266N3
Noir givré



Vertigo

L. 43 cm / P. 35 cm / H. 120 cm



Réf. 005.10432N3
Noir givré



L'info fab'

Opération de peinture poudre puis passage en four haute température des montants du range-bûches Eliss.

Une manipulation de haute précision qui conditionne l'esthétique du produit.

Les range-bûches en acier

— Pour bûches de 30 cm

Grande contenance



Mister

L. 31,5 cm / P. 35 cm / H. 81,5 cm



Réf. 005.10620N3
Noir givré



Réf. 005.10620G1
Noir givré & gris acier



Réf. 005.10620R15
Noir givré & rouge bordeaux





nouveauté

Pléiade

L. 35 cm / P. 30 cm / H. 111 cm



Réf. 005.10649N3
Noir givré

nouveauté

Escale

L. 35 cm / P. 30 cm / H. 111 cm



Réf. 005.10650N3
Noir givré



Newton

L. 33 cm / P. 33 cm / H. 95 cm



Réf. 005.10634N3
Noir givré

Les range-bûches en acier

— Pour bûches de 30 cm

Grande contenance



Jeroboam

L. 35 cm / P. 30 cm / H. 83 cm

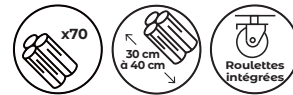


Réf. 005.10553N3
Noir givré



Vertigo XL

L. 55 cm / P. 45 cm / H. 155 cm



Réf. 005.10431N3
Noir givré



Major

L. 39 cm / P. 35 cm / H. 145 cm




Réf. 005.10569N3
Noir givré



Equinox

L. 44 cm / P. 40 cm / H. 99 cm



Réf. 005.10489N3
Noir givré



Cima

L. 44 cm / P. 40 cm / H. 113 cm



Réf. 005.10457N3
Noir givré

Funambul

L. 38 cm / P. 30 cm / H. 120 cm



Réf. 005.10495N3
Noir givré

- S'adosse à un mur
- Fixations fournies

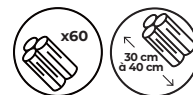


Appui au sol en complément
de la fixation au mur



Dolmen

L. 45 cm / P. 23 cm / H. 115 cm



Réf. 005.10621N3
Noir givré



Position horizontale
ou verticale

Les range-bûches en acier

— Pour bûches de 30 cm

Contenance intermédiaire



Ephemer

Range-bûches

p.34

Plane

Serviteur & Range-bûches

p.72 et p.34

Les range-bûches en acier



— Pour bûches de 30 cm

Contenance intermédiaire



Plane

L. 40 cm / P. 40 cm / H. 41 cm




Réf. 005.10582N3
Noir givré

Ephemer

Ø. 40 cm / H. 40 cm



Réf. 005.10382N3
Noir givré



Réf. 005.10382G7
Gris sablé

Dialecte

Ø. 40 cm / H. 41 cm



Réf. 005.10577N3
Noir givré



Réf. 005.10577G1
Gris acier

Berlingo


Ø. 40 cm / H. 41 cm



Réf. 005.10578N3
Noir givré



Réf. 005.10578G7
Gris sablé



Réf. 005.10578R15
Rouge bordeaux

Spektra

Ø. 40 cm / H. 40 cm




Réf. 005.10492N3
Noir givré




Réf. 005.10492G1
Gris acier

Pétale

Ø. 41 cm / H. 45 cm



Réf. 005.10525N3
Noir givré



Réf. 005.10525G7
Gris sablé

Les range-bûches en acier

— Pour bûches de 30 cm

Contenance intermédiaire



Fileo 30

L. 47 cm / P. 40 cm / H. 31 cm



Réf. 005.10445N3
Noir givré



Epur

L. 56 cm / P. 40 cm / H. 14 cm



Réf. 005.10204N3
Noir givré

Position horizontale
ou verticale



Smart

L. 60 cm / P. 30 cm / H. 40 cm



Réf. 005.10499N3
Noir givré



Sillon

L. 52 cm / P. 40 cm / H. 38 cm



Réf. 005.10636G1
Noir givré
& gris acier



Les range-bûches en acier

— Pour bûches de 30 cm

Contenance intermédiaire



nouveauté

Spark

Ø. 40 cm / H. 45 cm



Réf. 005.10599N3
Noir givré



Réf. 005.10599E10
Bleu nuit



Réf. 005.10599G1
Gris acier

Orion

Ø. 40 cm / H. 41 cm



Réf. 005.10632N3
Noir givré



Réf. 005.10632E11
Bleu horizon



Réf. 005.10632R15
Rouge bordeaux

Ruban


Ø. 40 cm / H. 40 cm



Réf. 005.10552N3M12
Noir givré & cuivre



Réf. 005.10552B1M12
Blanc & cuivre



Réf. 005.10552N3G7
Noir givré & gris sablé



Réf. 005.10552N3B1
Noir givré & blanc

Roll

Ø. 56 cm / P. 33 cm



Réf. 005.10344G7
Gris sablé & noir givré



Blend

Acier et hêtre

Ø. 40 cm / H. 45 cm



Réf. 005.10410N3
Noir givré

Garden

Acier et hêtre L. 40 cm / P. 40 cm / H. 45 cm



Réf. 005.10593B1
Blanc



Réf. 005.10593N3
Noir givré

Alto

L. 40 cm / P. 40 cm / H. 41 cm



Réf. 005.10387N3B1
Noir givré & blanc

Icar

L. 40 cm / P. 35 cm / H. 40 cm



Réf. 005.10627N3
Noir givré



Réf. 005.10627G1
Noir givré & gris acier



Réf. 005.10627R15
Noir givré & rouge bordeaux

Leaf 30

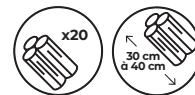
L. 40 cm / P. 56 cm / H. 14.5 cm



Réf. 005.10617N3
Noir givré

Skim

L. 55 cm / P. 39 cm / H. 30 cm



Réf. 005.10556N3
Noir givré

Les range-bûches en acier

— Pour bûches de 50 cm


Grande contenance

nouveauté

Arcadia

Range-bûches

p.41





nouveauté


Klub 50

Acier et embouts inox

L. 48 cm / P. 30 cm / H. 114 cm



Réf. 005.10651B9
Blanc mat



Réf. 005.10651N3
Noir givré

nouveauté

Arcadia

L. 49 cm / P. 34 cm / H. 100 cm



Réf. 005.10648N3
Noir givré

Roulettes intégrées



Les range-bûches en acier

— Pour bûches de 50 cm

Contenance intermédiaire

Spektra 50

Range-bûches

p.43





Leaf 50

L. 55 cm / P. 40 cm / H. 15,2 cm



Réf. 005.10618N3
Noir givré



nouveauté

Fileo 50

L. 55 cm / P. 48 cm / H. 31 cm



Réf. 005.10652N3
Noir givré



Ephemer 50

Ø. 45 cm / H. 58 cm



Réf. 005.10494N3
Noir givré

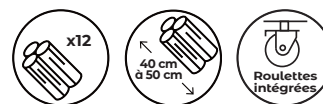


Réf. 005.10494G7
Gris sablé



Spektra 50

Ø. 45 cm / H. 58 cm



Réf. 005.10493G1
Gris acier



Réf. 005.10493N3
Noir givré

Les niches

— Pour bûches de 30 ou 50 cm



Tertio

Niche

p.45



Primo

Acier



L. 35 cm / P. 55 cm
H. 75 cm

Réf. 005.10320N3
Noir

L. 35 cm / P. 35 cm
H. 75 cm

Réf. 005.10510N3
Noir

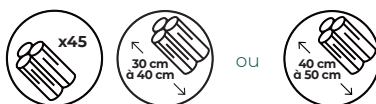
Infos produit

·Dimensions de réservation :
36 x 76 cm



Secondo

Acier



L. 35 cm / P. 55 cm
H. 120 cm

Réf. 005.10321N3
Noir

L. 35 cm / P. 35 cm
H. 120 cm

Réf. 005.10511N3
Noir

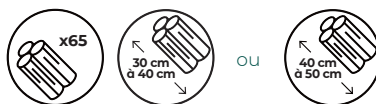
Infos produit

·Dimensions de réservation :
36 x 121 cm



Tertio

Acier



L. 35 cm / P. 55 cm
H. 150 cm

Réf. 005.10322N3
Noir

L. 35 cm / P. 35 cm
H. 150 cm

Réf. 005.10512N3
Noir


Infos produit

·Dimensions de réservation :
36 x 151 cm



Les duos

Range-bûches + serviteur



01.

Diagonal

Range-bûches

p.48

Votre allié **au coin du feu**

À la fois range-bûches, serviteur et espace de rangement pour tous les petits accessoires

L'alliance de **l'esthétique et de l'ergonomie**

Une conception astucieuse, avec du style



Les duos

Range-bûches et serviteur



Corail

Jacinthe d'eau et fil acier

L. 47 cm / P. 35 cm / H. 61 cm



Réf. 005.1264
Naturel



Ekiss

Acier

L. 40 cm / P. 30 cm / H. 60 cm



Réf. 002.10192N3
Noir givré



Diagonal

Acier

L. 35 cm / P. 30 cm / H. 136 cm



Réf. 005.10581N3
Noir givré

Réf. 005.10581G1
Gris acier



↑
Roulettes intégrées

Roulettes
intégrées



Magnum

Acier

Ø. 40 cm / H. 55 cm



Réf. 005.10544B1
Noir givré & blanc



Artigo

Acier

L. 38 cm / P. 25 cm / H. 55 cm



Réf. 002.10251N3
Noir givré



Nagoya

Acier et hêtre

L. 45 cm / P. 29 cm / H. 61 cm



Réf. 005.10602N3
Noir givré



Caracol

Acier

L. 58 cm / P. 33 cm / H. 52 cm



Réf. 005.10426N3
Noir givré




Les sacs à bûches

nouveauté

Oveo

Sac à bûches

p.52



L'inspiration du designer



Une réinterprétation trendy du sac à bûches

Un objet déco
pour porter son bois, avec style

Polyvalence
Cabas, panier à linge, sac de voyage...
C'est vous qui choisissez !

Les sacs à bûches

Tous nos sacs à bûches sont pliables à plat

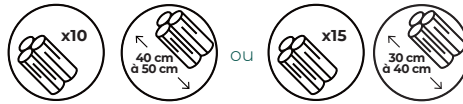


nouveauté

Oveo

Denim coton polyester

L. 62,5 cm / P. 28 cm / H. 41 cm



Réf. 005.S1019
Noir & gris

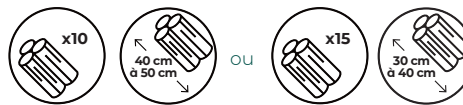
Toile enduite intérieure renforcée et lavable



Naturéo

Toile de jute

L. 63 cm / P. 28 cm / H. 41 cm



Réf. 005.S1000
Gris

Réf. 005.S1001
Chocolat

Réf. 005.S1002
Rouge

Réf. 005.S1005
Noir

Coffee

Toile de jute

L. 63 cm / P. 28 cm / H. 41 cm



Réf. 005.S1012
Noir

Réf. 005.S1013
Rouge

Toile enduite intérieure renforcée et lavable



Anses en cuir véritable

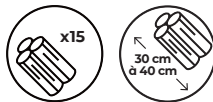


nouveauté

Mémo

Coton et poignées en cuir

L. 38 cm / P. 28 cm / H. 38 cm



Réf. 005.S2020
Noir



Réf. 005.S2021
Blanc cassé



Réf. 005.S2022
Terracotta

Fold

Feutrine grise et anses satin noir

L. 54 cm / P. 30 cm / H. 32 cm



Réf. 005.S1017
Gris & noir



Toile enduite intérieure renforcée et lavable



Wool

Feutrine noire et anses satin bronze

L. 40 cm / P. 40 cm / H. 38 cm



Réf. 005.S1011
Noir & bronze

Folio

Polyester et poignées en inox

L. 60 cm / P. 30 cm / H. 40 cm



Réf. 005.S1006
Noir



Les corbeilles et les paniers



Les corbeilles et vous

On avait imaginé ranger uniquement du bois dedans.

Mais concrètement, nos corbeilles, on les retrouve partout dans vos salons. Elles sont déco, elles sont design, elles permettent de ranger des plaids, des coussins, des peluches. Vous nous inspirez pour en créer de nouvelles chaque année.



Les corbeilles



Carrick

Corde à base de jute

Ø. 40 cm / H. 40 cm



Réf. 005.C1001
Naturel & noir

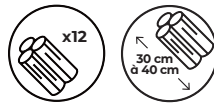


Corde renforcée

Cabestan

Corde en coton enroulé cousu

Ø. 40 cm / H. 40 cm



Réf. 005.C1000
Gris & blanc



Bali

Jonc de mer

Ø. 40 cm / H. 40 cm



Réf. 005.1260
Naturel



Anses en simili cuir

Baltik

Jacinthe d'eau et fil acier

L. 55 cm / P. 40 cm / H. 32 cm



Réf. 005.1265
Naturel



Atoll

Rotin
L. 50 cm / P. 50 cm (haut)
H. 40 cm



Réf. 005.R2020
Naturel



Lagon

Rotin
L. 60 cm / P. 40 cm (haut) / H. 40 cm



Réf. 005.R2024
Naturel



Gipsy

Rotin
L. 42 cm / P. 42 cm / H. 52 cm



Réf. 005.R2014
Gris

Tissu déhoussable et lavable



Recif

Rotin et tissu crème
L. 50 cm / P. 50 cm / H. 50 cm



Réf. 005.R2025
Naturel

Tissu déhoussable et lavable



Bahia

Rotin et tissu crème
L. 60 cm / H. 40 cm



Réf. 005.R2026
Naturel



Santorin

Jacinthe d'eau
Ø. 45 cm / H. 50 cm



Réf. 005.1263
Naturel



Presto

Rotin
Ø. 49 cm / H. 59 cm



Réf. 005.R2008
Naturel



Maestro

Rotin
Ø. 59 cm / H. 69 cm



Réf. 005.R2009
Naturel

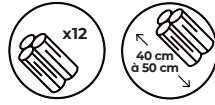
Les paniers



Noveo

Osier - Forme rectangulaire

L. 53 cm / P. 31 cm / H. 57 cm

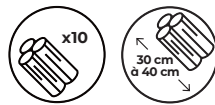


Réf. 005.1159
Gris

Navigo

Osier - Forme papillon

L. 44 cm / P. 64 cm / H. 37 cm



Réf. 005.1157
Gris


Jonka

Rotin - Forme rectangulaire

L. 64 cm / P. 34 cm / H. 48 cm



Réf. 005.R2010
Naturel



Réf. 005.R2015
Gris



Les paniers



Alpa

Osier - Forme berceau

L. 39 cm / P. 50 cm / H. 44 cm



Réf. 005.1149

Buff



Hannah

Osier - Forme berceau

L. 41 cm / P. 51 cm / H. 45 cm



Réf. 005.1147

Brut & blanc



Néra

Osier - Forme berceau

L. 43 cm / P. 51 cm / H. 42 cm



Réf. 005.1109

Buff & blanc



Champêtre

Osier et tissu crème
Forme papillon

L. 66 cm / P. 45 cm / H. 39 cm



Réf. 005.1162
Gris



Cesto

Osier - Forme berceau

L. 39 cm / P. 50 cm / H. 44 cm



Réf. 005.1160
Gris



Mano

Rotin - Forme berceau

L. 50 cm / P. 36 cm / H. 42 cm



Réf. 005.R2006
Naturel



Ciao

Rotin - Forme berceau

L. 50 cm / P. 37 cm / H. 42 cm



Réf. 005.R2007
Naturel

Les chariots



01.

nouveauté

Briska

Chariot à bûches

p.63



nouveauté

Briska

Acier et hêtre

L. 53,5 cm / P. 58 cm / H. 96,5 cm



Réf. 005.10653N3
Noir givré

Kaddy

Acier et hêtre

L. 49 cm / P. 48 cm / H. 94 cm



Réf. 005.10080
Gris sablé



Trotty

Acier

L. 62 cm / P. 39 cm / H. 88 cm



Réf. 005.1501
Noir



Les chariots



Exo

Osier

L. 47 cm / P. 48 cm / H. 92 cm avec anse



Réf. 005.1184
Gris



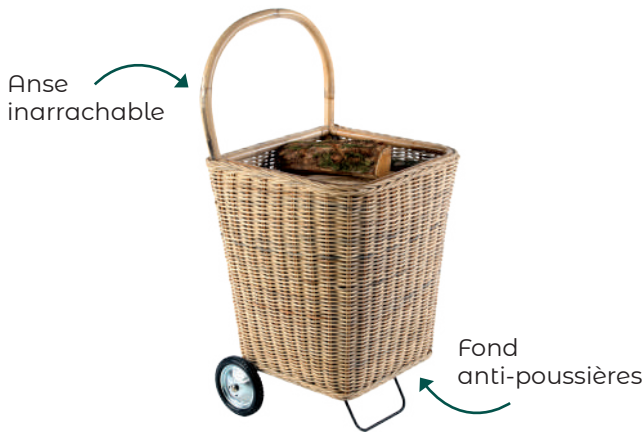
Tissa

Osier et tissu crème

L. 48 cm / P. 47 cm / H. 100 cm avec anse



Réf. 005.1186
Gris



Nomad

Rotin

L. 45 cm / P. 44 cm / H. 95 cm avec anse



Réf. 005.R2016
Naturel



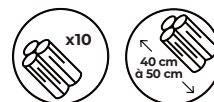
Réf. 005.R2017
Gris



Promenade

Osier

L. 47 cm / P. 48 cm / H. 100 cm avec anse



Réf. 005.1170
Blanc et brut



Woodbox

Acier

L. 196 cm / P. 70 cm / H. 200 cm



Réf. 005.10518N3
Noir givré



Bon à savoir

- À monter soi-même.
- Tôle galvanisée + thermo-laquage
- Contient 2 bûches de 33 cm en profondeur



Intensément **design**

01.





Les serveurs

Profitez du panorama complet de nos solutions pour animer la flamme et prendre le plus grand soin de votre foyer.

Des serveurs fonctionnels, solides et maniables, pensés comme des objets déco qui magnifient votre intérieur.



Les bois des produits **certifiés PEFC** sont issus de **forêts gérées durablement** et de **sources contrôlées**.



Le bois des socles des balais fait l'objet d'une **gestion forestière responsable** (sauf pour les références Epsilon).

Pétale

Serviteur & Range-bûches

p.74 et 35

01.

L'inspiration du designer

Un best-seller de ces dernières années,
qui revient avec toujours autant de poésie



Une forme naturelle

en éclosion, qui invite à découvrir les
accessoires et le bois qu'elle entoure

L'alliance

d'un serviteur et d'un range-bûches,
au design élégant et élané

La simplicité

et la sobriété de l'acier noir

Dialecte

Serviteur et Range-bûches

p.73 et 34



L'inspiration du designer



Une invitation au voyage

Direction le Japon, en passant par le Maroc,
la Grèce et le Vietnam...

Une touche subtile d'exotisme

« Là, tout n'est qu'ordre et beauté, Luxe, calme et volupté. »
comme l'a écrit Baudelaire.

Les serviteurs



Ephemer

Acier

Ø. 19 cm / H. 51 cm
Accessoires noirs H. 50 cm



Réf. 002.10452N3
Noir givré



Réf. 002.10452G7
Gris sablé



Plane

Acier

L. 19 cm / P. 19 cm / H. 51 cm
Accessoires noirs H. 50 cm



Réf. 002.10576N3
Noir givré



L'info fab'

L'étape de soudure par point du serviteur Berlingo nécessite une parfaite maîtrise du geste et un œil très aguerri.

Spektra

Acier

Ø. 19 cm / H. 51 cm
Accessoires noirs H. 50 cm



Réf. 002.10456N3
Noir givré



Réf. 002.10456G1
Gris acier

Dialecte

Acier

Ø. 19 cm / H. 51 cm
Accessoires noirs H. 50 cm



Réf. 002.10571N3
Noir givré



Réf. 002.10571G1
Gris acier

Berlingo

Acier


Ø. 19 cm / H. 51 cm
Accessoires noirs H. 50 cm



Réf. 002.10573N3
Noir givré



Réf. 002.10573G7
Gris sablé



Réf. 002.10573R15
Rouge bordeaux

Les serviteurs



Pétale

Acier

Ø. 19 cm / H. 51 cm
Accessoires noirs H. 50 cm



Réf. 002.10526N3
Noir givré



Réf. 002.10526G7
Gris sablé



Minéral

Acier

Ø. 19 cm / H. 52 cm
Accessoires noirs H. 50 cm



Réf. 002.10342I
Noir givré & inox



Torsion

Acier

L. 22 cm / P. 22 cm / H. 50 cm
Accessoires noirs H. 60 cm



Réf. 002.10316N3
Noir givré



Flame

Acier

L. 18 cm / P. 18 cm / H. 50 cm
Accessoires noirs H. 60 cm



Réf. 002.10405N3B1
**Noir givré
& blanc**



Icar

Acier

L. 22 cm / P. 12 cm / H. 56,5 cm
Accessoires noirs H. 50 cm



Réf. 002.10628N3
Noir givré



Réf. 002.10628G1
**Noir givré &
gris acier**



Réf. 002.10628R15
**Noir givré &
rouge bordeaux**



nouveauté

Piz

Acier

L. 24 cm / P. 20 cm / H. 48 cm
Accessoires noirs H. 50 cm



Réf. 002.10646N3
Noir givré

Les serviteurs



Epsilon

Simili cuir

Ø 19 cm / H. 55 cm
Accessoires noirs et manches inox H. 51 cm



Réf. 002.20239
Noir



Réf. 002.20240
Gris




Ruban

Acier

Ø 19 cm / H. 51 cm
Accessoires noirs H. 50 cm



Réf. 002.10548B1M12
Blanc & cuivre



Réf. 002.10548N3M12
Noir givré & cuivre



Réf. 002.10548N3G7
Noir givré & gris sablé



Réf. 002.10548N3B1
Noir givré & blanc



Artwork

Acier

Ø 19 cm / H. 51 cm
Accessoires noirs H. 50 cm



Réf. 002.10590I
Noir givré & inox



Réf. 002.10590N3
Bleu nuit & noir givré



Réf. 002.10590B1
Noir givré & blanc



Orion

Acier

Ø 19 cm / H. 51 cm
Accessoires noirs H. 50 cm



Réf. 002.10629N3
Noir givré



Réf. 002.10629E11
Bleu horizon



Réf. 002.10629R15
Rouge bordeaux



Capella

Acier

Ø 19 cm / H. 51 cm
Accessoires noirs H. 50 cm



Réf. 002.10616N3
Noir givré



Réf. 002.10616G1
Gris acier

nouveauté




Spark

Acier


Ø 19 cm / H. 51 cm
Accessoires noirs H. 50 cm



Réf. 002.10572N3
Noir givré



Réf. 002.10572E10
Bleu nuit



Réf. 002.10572G1
Gris acier



Vogue

Acier

Ø. 19 cm / H. 50 cm
Accessoires noirs H. 50 cm



Réf. 002.10451N3
Noir givré



Réf. 002.10451G1
Gris acier



Alto

Acier

L. 21 cm / P. 12 cm / H. 50 cm
Accessoires noirs H. 60 cm



Réf. 002.10385N3B1
Noir givré & blanc



Radius

Acier

L. 21 cm / P. 12 cm / H. 50 cm
Accessoires noirs H. 60 cm



Réf. 002.10615B1
Noir givré & blanc

Promesse

Serviteur & chenets

p.80 et p.121

01.



Zoom sur le **serviteur Promesse**



Une beauté classique

qui s'accorde aussi bien avec les foyers ouverts
traditionnels ou contemporains

L'élégance de la sobriété

grâce à ses lignes intemporelles



Promesse

Acier et boule satinée vernie

L. 19.5 cm / P. 19.5 cm / H. 62 cm

Accessoires gris acier H. 50 cm



Réf. 002.10111SV

Gris



Romance

Acier

L. 24.5 cm / P. 19 cm / H. 67 cm

Accessoires gris acier H. 50 cm



Réf. 002.2276

Gris



Losange

Acier

L. 16 cm / P. 16 cm / H. 63 cm

Accessoires noirs H. 50 cm



Réf. 002.2278N1

Noir



Inéo

Acier

L. 20 cm / P. 13 cm / H. 60 cm
Accessoires noirs ou gris H. 50 cm



Réf. 002.10407N3
Noir givré



Réf. 002.10407G7
Gris sablé



Idoine

Acier

L. 25 cm / P. 15 cm / H. 58 cm
Accessoires noirs H. 50 cm



Réf. 002.8030
Noir givré



Plus

Acier

L. 23 cm / P. 23 cm / H. 55 cm
Accessoires noirs H. 50 cm



Réf. 002.10574N3
Noir givré

Manches courts
idéal pour les poêles



Atlas

Acier

L. 30 cm / P. 18 cm / H. 35.5 cm
Accessoires noirs H. 40 cm



Réf. 002.10619N3
Noir givré




01.

Les serviteurs



D dixneuf




Garden

Acier & hêtre

L. 20 cm / P. 20 cm / H. 60 cm

Accessoires noirs H. 50 cm



Réf. 002.10588N3
Noir givré



Réf. 002.10588B1
Blanc

Duplex

Acier & hêtre

L. 15 cm / P. 15 cm / H. 52 cm

Accessoires noirs H. 60 cm



Réf. 002.10408N3
Noir givré



Nordik

Acier et hêtre

L. 24 cm / P. 12 cm / H. 53 cm

Accessoires noirs H. 50 cm



Réf. 002.10488N3
Noir givré



Ange

Acier et hêtre

Ø. 17 cm / H. 60 cm

Accessoires noirs H. 50 cm



Réf. 002.10540N3
Noir givré



3 accessoires : pelle, pince, balai
4 accessoires : pelle, pic, balai, pince

Intensément **design**

01.





Les rangements à granulés

Offrez-vous une escapade au sein de nos rangements à granulés. Notre gamme est conçue pour améliorer la conservation et faciliter la manipulation du combustible. La praticité de nos produits n'a d'égale que leur design.

Les rangements en acier 88

Grande contenance (de 40 kg à 55 kg)

Contenance intermédiaire (de 20 kg à 30 kg)

L'appoint (de 10 kg à 15 kg)

Les corbeilles 98

En feutrine

En pneu recyclé

En simili cuir



Retrouvez les pelles à granulés p.142.

Les rangements en acier

Grande contenance (de 40 kg à 55 kg)

Cargo

Rangement à granulés

p.88



Titan

Rangement à granulés

p.89

Les rangements en acier

Grande contenance (de 40 kg à 55 kg)



Couvercle sur charnières

Visibilité du niveau de granulés

Cargo

Acier

L. 45 cm / P. 25 cm / H. 66 cm



Réf. 005.10600B9
Blanc mat



Réf. 005.10600N3
Noir givré



Réf. 005.10600R15
Noir givré & rouge bordeaux



Réf. 005.10600B1
Noir givré & blanc

Couvercle avec accroche



Visibilité du niveau de granulés

Opus

Acier

L. 40 cm / P. 30 cm / H. 66 cm



Réf. 005.10425N3
Noir givré



Réf. 005.10425B9
Blanc mat



Réf. 005.10425G7
Gris sablé



Réf. 005.10425B1*
Blanc brillant

Couvercle avec poignée d'accroche intégrée



Palass

Acier

Ø. 46.5 cm / H. 53.8 cm



Réf. 005.10625N3
Noir givré



Réf. 005.10625R15
Noir givré & rouge bordeaux



Réf. 005.10625E11
Noir givré & bleu horizon

Couvercle sur charnières



Titan

Acier

L. 40 cm / P. 40 cm / H. 63 cm



Réf. 005.10439N3
Noir givré



Réf. 005.10439B9
Blanc mat



Réf. 005.10439G1
Gris acier



Réf. 005.10439B1*
Blanc brillant

Visibilité du niveau de granulés



L'info fab'

Un juste équilibre entre le savoir-faire de l'opérateur et une commande numérique permet un rendu de haute précision.

Les rangements en acier

Contenance intermédiaire (de 20 kg à 30 kg)



Barrel


Rangement à granulés

p.93

Fractio

Rangement à granulés

p.94





L'info fab'

Le passage en cabine de peinture du rangement à granulés Octaris. Une étape qui nécessite précision et sécurité.

Les rangements en acier

Contenance intermédiaire (de 20 kg à 30 kg)



Couvercle en bois



Visibilité du niveau de granulés

Octaris

Acier

Ø. 32 cm / H. 51 cm



Réf. 005.10401G7
Gris sablé & couvercle en hêtre



Réf. 005.10401N3
Noir givré & couvercle en acier



Réf. 005.10401E10
Bleu nuit & couvercle en hêtre



Couvercle en bois

Barrel

Acier et hêtre

Ø. 40 cm / H. 43 cm



Réf. 005.10626N3
Noir givré & couvercle en hêtre

Couvercle avec poignée d'accroche intégrée



Visibilité du niveau de granulés

Orion

Acier

Ø. 40 cm / H. 41 cm



Réf. 005.10633N3
Noir givré



Réf. 005.10633E11
Bleu horizon



Réf. 005.10633R15
Rouge bordeaux

Les rangements en acier

Contenance intermédiaire (de 20 kg à 30 kg)



Couvercle avec poignée d'accroche intégrée



Villa

Acier

Ø. 39.5 cm / H. 46.5 cm



Réf. 005.10624E11
Noir givré & bleu horizon



Réf. 005.10624N3
Noir givré



Réf. 005.10624R15
Noir givré & rouge bordeaux

Bec verseur ergonomique
4 compartiments amovibles de 5 kg



Fond tamisé anti-poussières

Fractio

Acier

Ø. 33 cm / H. 55 cm



Réf. 005.10435N3
Noir givré



Réf. 005.10435N3B1
Noir givré & blanc



Réf. 005.10435G7
Gris sablé

4 compartiments amovibles de 5 kg, avec poignées



Fond tamisé anti-poussières

Clover

Acier et hêtre

L. 32 cm / P. 32 cm / H. 60 cm



Réf. 005.10560N3
Noir givré



Réf. 005.10560B1
Blanc



Réf. 005.10560G7
Gris sablé

L'info fab'

Pour le façonnage du rangement à granulés Villa, l'opérateur crée une mouleure haute et basse. Elle rigidifie le contenant, tout en lui apportant un aspect design.



Les rangements en acier

L'appoint (de 10 kg à 15 kg)



Studio

Rangement à granulés

p.97



Versement facilité

Studio

Acier

Ø. 23 cm / H. 51 cm



Réf. 005.10635E11
Noir givré & bleu horizon



Réf. 005.10635N3
Noir givré



Réf. 005.10635R15
Noir givré & rouge bordeaux



Visibilité du niveau de granulés

Séquence

Acier et hêtre

L. 39 cm / P. 20 cm / H. 51 cm




Réf. 005.10306N3
Noir givré



Réf. 005.10306B9
Blanc mat



Réf. 005.10306G7
Gris sablé



Réf. 005.10306B1*
Blanc brillant

Couvercle accrochable



Batiss

Acier

Ø. 32 cm / H. 39.5 cm



Réf. 005.10623R15
Noir givré & rouge bordeaux



Réf. 005.10623E11
Noir givré & bleu horizon



Réf. 005.10623N3
Noir givré

Les corbeilles

En feutrine



01.

nouveauté

Alara

Corbeille

p.99

Felt

L. 58 cm / H. 40 cm / P. 39 cm



• Convient aux bûches et aux granulés.



Réf. 005.1401
Gris



Réf. 005.1403
Rouge



Réf. 005.1402
Noir

nouveauté

Alara

Ø. 50 cm / H. 50 cm / Base. 34 x 34 cm



Réf. 005.1404
Gris clair & gris anthracite



• Convient aux bûches et aux granulés.

Les corbeilles

En pneu recyclé



Paros

Ø. 45 cm / H. 29 cm



Réf. 005.3102
Noir



Paros, Evea et Naxos

- Matière ultra-résistante en pneu recyclé
- Aspect unique pour chaque exemplaire
- Convient aux bûches et aux granulés.

Evea

L. 50 cm / H. 26 cm / P. 38 cm



Réf. 005.S1010
Noir



Naxos

Ø. 50 cm / H. 50 cm



Réf. 005.3101
Noir



Les corbeilles

En simili cuir

Alpha

L. 52 cm / P. 27 cm / H. 35 cm



Réf. 005.1213
Noir



Réf. 005.1214
Taupe



Réf. 005.1212
Gris

Gamma

Ø. 39 cm / H. 31 cm



Réf. 005.1225
Noir



Réf. 005.1228
Taupe



Réf. 005.1226
Gris



Réf. 005.1227
Framboise

Omega

Ø. 45 cm / H. 50 cm



Sur roulettes 



Réf. 005.1220
Noir



Réf. 005.1222
Taupe



Réf. 005.1224
Gris

Intensément **design**

01.





Les protections pour poêles

La protection pour poêle permet de ceinturer partiellement ou totalement votre appareil de chauffage au bois. Enfants et animaux sont ainsi mieux protégés de la source de chaleur.

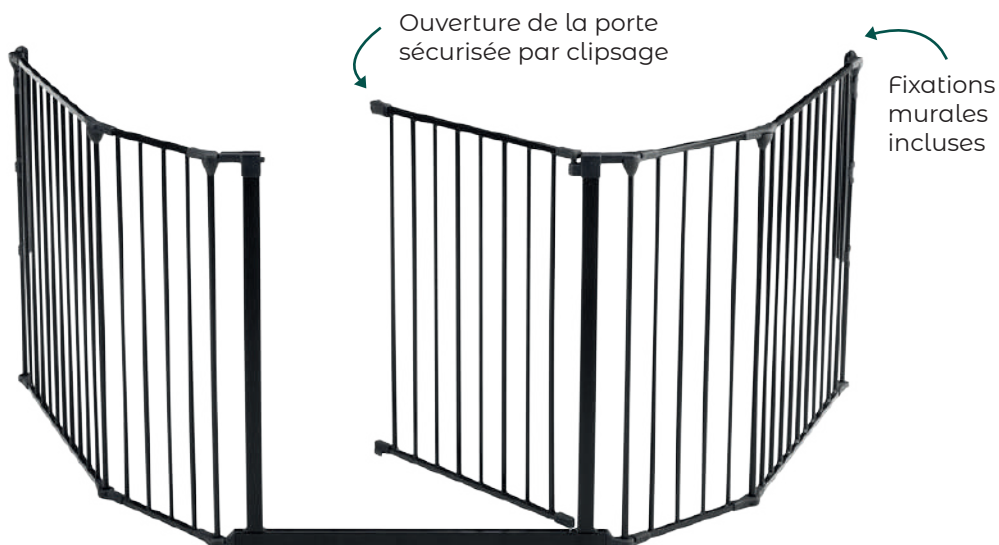
Les protections pour poêles

Intégrale

Protection pour poêle

p.105






Intégrale

Acier

- Idéal pour sécuriser l'espace autour du poêle.

Jusqu'à 278 cm de large / H. 71 cm
 3 sections de 72 cm de large (dont 1 avec porte)
 2 sections de 33 cm de large

Réf. 003.20252
Noir



Intégrale volet complémentaire

Acier

L. 33 cm / H. 71 cm

Réf. 003.20252EXT
Noir

- Permet d'agrandir le périmètre de sécurité selon la dimension de l'appareil de chauffage au bois.

Les protections pour poêles




Terza

Acier

L. 70 cm / P. 65 cm / H. 81 cm

Réf. 003.20224
Noir



Caligo

Acier

L. 72 cm / P. 66 cm / H. 76 cm

Réf. 003.10084N3
Noir givré



Système
d'aimantation

Flod


Kit de fixation

2 platines de \varnothing 5 cm
2 butées aimantées de \varnothing 4 cm et H. 3 cm
2 fixations arrières de \varnothing 5 cm

Réf. 003.10216
Noir



- Compatible avec tous les pare feux et protections pour poêles, sauf Intégrale.
- Parfait maintien au sol de la protection pour poêle.
- Conçu pour être enlevé hors période de chauffe.
- S'adapte à toutes les tailles de protections pour poêles d'une épaisseur maximale de 11 mm.
- Démontable hors période de chauffe



Pégase

Acier cintré

L. 70 cm / P. 28 cm / H. 90 cm

Réf. 003.10630N3
Noir givré



- Idéal pour protéger de la chaleur de la vitre de votre poêle



L'info fab'

Cintrage entre deux rouleaux de la protection pour poêle **Pégase**.

Intensément **design**



01.




Les pare-feux

Découvrez notre large gamme de pare-feux. Ainsi vous profiterez sereinement et en toute sécurité de votre cheminée.

- Pour petits foyers
- Pour foyers intermédiaires
- Pour grands foyers

Les pare-feux

Pour petits foyers




Unité

Acier

L. 62 cm / P. 13 cm / H. 45 cm

Réf. 003.7875
Gris



Cicadelle

Acier

L. 62 cm / P. 20 cm / H. 45 cm

Réf. 003.6085
Gris

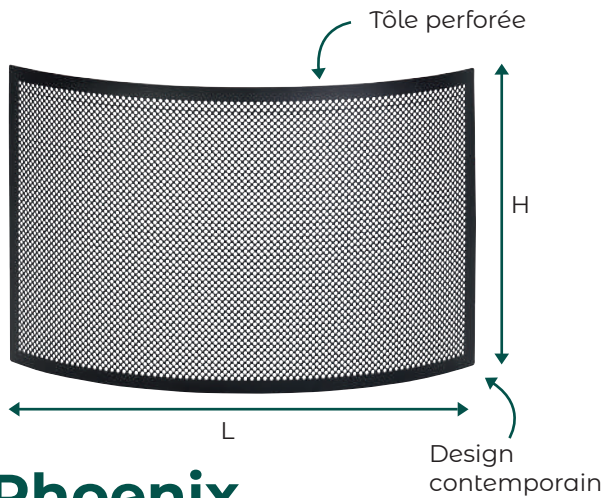


Les pare-feux

Pour foyers intermédiaires



D dixneur




Phoenix Monobloc

Acier

L. 74 cm / P. 14 cm / H. 48 cm

Réf. 003.10459N3
Noir givré

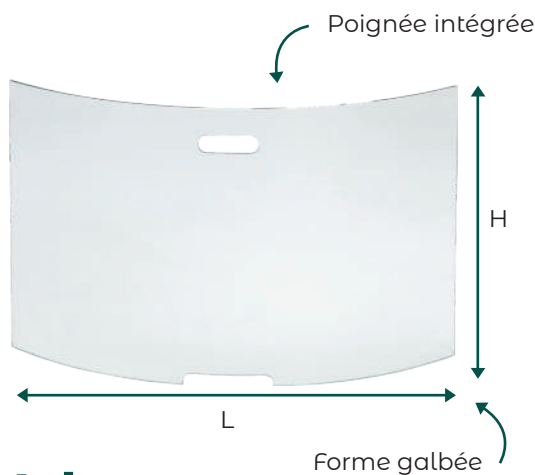


Phoenix 3 volets

Acier

L. 84 cm / P. 19 cm / H. 50 cm

Réf. 003.10460N3
Noir givré




Velum

Verre trempé

L. 60 cm / H. 48 cm / Ép. 0,6 cm

Pour une sécurité optimale, respecter
une distance de sécurité de 30 cm
entre le pare-feu et la flamme.

Réf. 003.4019



Longitude


Acier

L. 66 cm / P. 26 cm / H. 58 cm

Réf. 003.8085
Noir givré

Les pare-feux

Pour foyers intermédiaires




Mantille

Acier

L. 80 cm / P. 15 cm / H. 50 cm

Réf. 003.7075
Gris



Cébrion

Acier

L. 70 cm / P. 30 cm / H. 55 cm

Réf. 003.9216I
Gris




Les pare-feux

Pour grands foyers



D dixneuf




Longitude

Acier

L. 66 cm / P. 26 cm / H. 70 cm

Réf. 003.9285

Gris



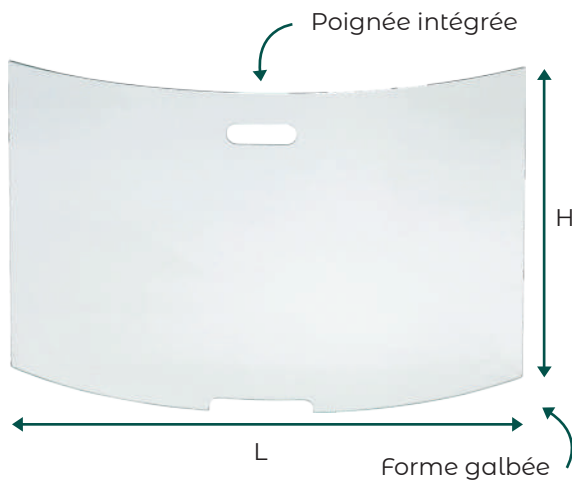
Mantille

Acier

L. 100 cm / P. 15 cm / H. 60 cm

Réf. 003.7085

Gris




Velum XL

Verre trempé

L. 72 cm / H. 52 cm / Ép. 0,6 cm

Réf. 003.4020



Sitone

Acier

L. 76 cm / P. 30 cm / H. 69 cm

Réf. 003.1585G

Gris

Pour une sécurité optimale, respecter une distance de sécurité de 30 cm entre le pare-feu et la flamme.

Intensément **design**



01.



Les soufflets

Digne héritage d'un savoir-faire ancestral, les soufflets permettent d'attiser la flamme de votre cheminée ou de relancer un feu endormi. Leurs coloris et leurs finitions sont multiples.

Les soufflets



Origine

L. 19 cm / H. 46.5 cm



Décor rosace

Hêtre, agraphes



Réf. 009.92

Naturel & simili cuir châtaigne

Décor rosace

Hêtre, clous inox



Réf. 009.103

Patiné verni & cuir châtaigne



Réf. 009.421

Naturel & cuir caramel



Décor croix occitane

Hêtre, gravé, clous bronze



Réf. 009.215

Teinté vernis & cuir châtaigne



Lounge

Hêtre, cuir, clous inox

L. 19 cm / H. 46.5 cm



Réf. 009.430
**Gris
& cuir gris**



Réf. 009.431
**Naturel vernis
& cuir caramel**



Réf. 009.432
**Uni hêtre
& patiné verni**

Color

Hêtre, cuir, clous inox

L. 19 cm / H. 46.5 cm



Réf. 009.181
**Noir &
cuir noir**



Réf. 009.193
**Gris anthracite
& cuir noir**




Buffadou

Frêne

Ø. 5 cm / H. 78 cm



Réf. 101.2430
Naturel



Réf. 101.2435
Patiné verni



Zeph

Acier et hêtre

Ø. 5 cm / H. 61 cm

Réf. 009.10562N3
Noir givré

Intensément **design**



01.



Les chenets, coquilles et plaques de fonte

Indispensables pour votre cheminée à foyer ouvert, les chenets et coquilles permettent aux bûches de ne pas reposer directement dans l'âtre. L'air circule plus facilement et alimente la combustion de vos bûches. Avec une touche design en plus.

Les chenets	121
Les coquilles	122
Les bacs à cendres	123
Les plaques de fonte	124



L'info fab'

Nos chenets et coquilles devront résister de longues années au cœur de chaque flambée. C'est pourquoi nous apportons un soin tout particulier à chacune des étapes de leur fabrication.

Les chenets

pour foyers ouverts



D dixneur



Promesse

Acier et boules satinées vernies

L. 12 cm / P. 38 cm / H. 22 cm

Réf. 001.7815SV
Gris




Romance

Acier et décor têtes volutes

L. 14.5 cm / P. 37 cm / H. 24 cm

Réf. 001.2275
Gris



Lexic

Acier et décor têtes forgées

L. 12 cm / P. 29 cm / H. 16 cm

Réf. 001.10018G
Gris



Senso

Acier

L. 9.2 cm / P. 31.5 cm / H. 20 cm

Réf. 001.10361
Gris

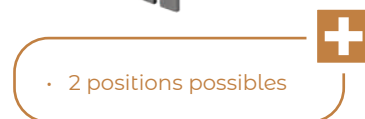


Alter

Acier

L. 12 cm / P. 40 cm / H. 22 cm

Réf. 001.10296N3
Noir



• 2 positions possibles

Les coquilles

pour foyers ouverts



Flexia

pour petits foyers

Acier

L. 44 cm / P. 39 cm / H. 13.5 cm
S'associe avec le bac à cendres Edga réf. 101.6330

6 barres

Réf. 006.10139
Gris



Nébulle


pour petits foyers

Acier

L. 40 cm / P. 30 cm / H. 14 cm
S'associe avec le bac à cendres Edga réf. 101.6330

10 barres

Réf. 006.6896
Gris



Ressac

pour foyers intermédiaires

Acier

L. 47 cm / P. 25 cm / H. 15 cm
S'associe avec le bac à cendres Edga réf. 101.6200

9 barres

Réf. 006.9744G1
Gris



Astragal

pour foyers intermédiaires

Acier

L. 48 cm / P. 37 cm / H. 15 cm
S'associe avec le bac à cendres Edga réf. 101.6330

9 barres

Réf. 006.7885
Noir



Abaque


Acier

pour foyers
intermédiaires

pour grands
foyers

9 barres

L. 51 cm
P. 42 cm / H. 19 cm



Réf. 006.8875
Gris

S'associe avec
le bac à cendres
Edga réf. 101.6200

11 barres

L. 60 cm
P. 42 cm / H. 19 cm




Réf. 006.8885
Gris

S'associe avec le
bac à cendres
Edga réf. 101.6230

13 barres


L. 70 cm
P. 42 cm / H. 19 cm



Réf. 006.8895
Gris

S'associe avec
le bac à cendres
Edga réf. 101.6200

Les bacs à cendres à associer aux coquilles



Edga

Acier

L. 35 cm / P. 35 cm / H. 4 cm

Réf. 101.6330
Noir

L. 47 cm / P. 40 cm / H. 4 cm

Réf. 101.6220
Noir

L. 63 cm / P. 41 cm / H. 4 cm

Réf. 101.6340
Noir

L. 42 cm / P. 40 cm / H. 4 cm

Réf. 101.6200
Noir

L. 52 cm / P. 42 cm / H. 4 cm

Réf. 101.6230
Noir

Les plaques de fonte

pour foyers ouverts



L. 60 cm / H. 40 cm
17 kg
Réf. 010.641
Noir

L. 60 cm / H. 50 cm
19 kg
Réf. 010.651
Noir

L. 70 cm / H. 50 cm
21 kg
Réf. 010.751
Noir

Unie

Fonte

Ep. 1 cm

L. 80 cm / H. 50 cm
30 kg
Réf. 010.8512
Noir

L. 80 cm / H. 60 cm
44 kg
Réf. 010.861
Noir

L. 100 cm / H. 80 cm
44 kg
Réf. 010.1000.800
Noir



Épis

Fonte

L. 60 cm / H. 50 cm / 25 kg
Épaisseur. 1,7 cm

Réf. 010.194



Envol

Fonte

L. 60 cm / H. 50 cm / 25 kg
Épaisseur. 1,2 cm

Réf. 010.188



Armes de France

Fonte

L. 47 cm / H. 47 cm
13,5 kg
Épaisseur. 1 cm
Réf. 010.43

L. 61 cm / H. 59 cm
28 kg
Épaisseur. 2 cm
Réf. 010.7



Soleil¹

Fonte

L. 40 cm / H. 40 cm / 12 kg
Épaisseur. 1,3 cm

Réf. 010.42PM



Soleil²

Fonte

L. 47 cm / H. 47 cm / 21 kg
Épaisseur. 1,5 cm

Réf. 010.42GM




Vendu par
lot de 2 sous blister

Pattec

Têtes en fonte & tige filetée

L. 3 cm / P. 4 cm / H. 9 cm

Réf. 010.PATTEC




Chape

Plaque de sol pour foyer

Fonte

L. 70 cm / P. 50 cm / 29 kg
Épaisseur. 1,2 cm

Réf. 010.700.500P



Bakki

Bac récupérateur de cendres

Fonte

L. 22 cm / P. 25 cm / H. 18 cm

Réf. 010.BAC



Docker

Grille de décendrage

Fonte

L. 24 cm / P. 24 cm

Réf. 010.GRILDEC



Assurément pratique



Les indispensables 128

- Allume-feux
- Gant de protection
- Thermomètre magnétique
- Testeur d'humidité
- Magic Fibre
- Vitr'express
- Stop o'feu

Les aspirateurs à cendres 135

Les accessoires 138

- Pour foyers et poêles à bois
- Pour poêles à granulés

La cuisson au feu de bois 146

Les produits de nettoyage ... 148

Les indispensables

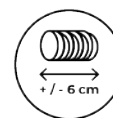
Allume-feux



Flam'express Allume-feux naturels

Laine de bois

Permet de démarrer facilement et rapidement un feu de cheminée, de poêle à bois ou de barbecue.



Foyer ouvert ou fermé



Poêle à bois



Barbecue

42 bâtonnets (environ)

Dimensions de la boîte :
L. 15,5 cm / P. 14 cm / H. 13,5 cm

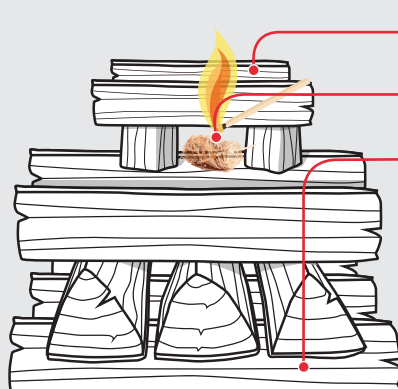
Réf. 042.LB4



- **Efficace** : allumage rapide et combustion longue (entre 8 et 10 minutes)
- **Naturel** : composé de laine de bois et de cire naturelle
- **Sain** : ne dégage aucune odeur
- Convient **pour cheminées, poêles et barbecues**

Comment allumer un feu avec Flam'express ?

Nous vous recommandons l'association de 3 éléments disposés de la façon suivante :



- 1 Du bois d'allumage (bûchettes ou petit bois)
- 2 1 ou 2 allume-feu(x) Flam'express
- 3 Des bûches espacées au fond du foyer

NB : le bois d'allumage n'est pas indispensable si les bûches sont bien sèches et fendues.



Atizz

Allume-feu

Acier

Ø 11 cm / H. 18 cm

Contenu : 1 pot, 1 pierre réfractaire, 1 crochet avec poignée



Permet de démarrer rapidement et facilement un feu de cheminée, de poêle à bois ou de barbecue.



Foyer ouvert ou fermé



Poêle à bois



Barbecue

Réf. 042.ATIZZ3
Noir givré



- Produit tout-en-un, plus besoin de petit bois ni de journaux
- Permet une combustion rapide et facile.



Pierrea

Pierre réfractaire pour Atizz

Ø 5 cm / H. 7,5 cm

Réf. 042.PIERREA



Goliath

Grandes allumettes

Dimensions de la boîte : L. 11 cm / P. 3 cm / H. 31 cm

Réf. 011.001



Salon

Allumettes

Dimensions de la boîte seule : L. 11 cm / P. 6,5 cm / H. 2 cm
Dimensions du carton contenant 15 boîtes : L. 11 cm / P. 6,5 cm / H. 29,5 cm

Réf. 011.71C
Vendu en carton de 15 unités

Les indispensables

Gant de protection

Anti-chaleur

Extérieur en fibre Nomex® (86%) et KEVLAR® (14%)
(Nomex® et Kevlar® sont des marques déposées de E. I. du Pont de Nemours)

Intérieur coton (83%) et polyester (17%)

Packaging : L. 15.2 cm / P. 1.8 cm / H. 32 cm

Permet le chargement et la manipulation de bûches dans une cheminée ou un poêle en fonctionnement.



Foyer ouvert ou fermé



Poêle à bois



Poêle à granulés

Réf. 042.GANT



- **Fibre ultra-résistante** (jusqu'à 250°C)
- Pour **gauchers et droitiers**
- Couleur **noire** (non salissante)
- **Confort d'utilisation** (intérieur coton)



Bon à savoir

Ce gant est idéal pour :

- **Recharger en bûches** votre cheminée ou votre poêle
- **Déplacer une bûche** à l'intérieur du foyer
- **Manipuler toute autre source de chaleur** (ampoules, plaques de four, ...)

Avertissement :

- Ce gant de protection anti-chaleur offre une résistance importante à la chaleur sur une durée prolongée mais n'est pas destiné à une exposition à la flamme.
- Il n'est pas incombustible.
- Il n'est pas imperméable et ne doit pas être utilisé s'il est mouillé.



Thermomètre magnétique pour poêle à bois

Ø 6.5 cm / Ep. 1 cm
Dimensions du packaging : L. 12 cm / P. 1.2 cm / H. 20.3 cm

Permet de contrôler la température de combustion dans le poêle.
Ne convient pas aux poêles à granulés.

Réf. 042.TM.12
Vendu en carton de 12 unités



- Contribue à obtenir un **rendement optimal** du poêle.
- Permet une utilisation du poêle en toute **sécurité**.
- **Magnétique**, il se positionne sur le tuyau de poêle et s'enlève facilement.
- Garantie : 2 ans

Bon à savoir

Une température de combustion comprise entre 120°C et 250°C :

- Limite les risques d'accumulation de bistre et d'encrassement des conduits
- Réduit le noircissement de la vitre de l'appareil

Le thermomètre permet d'optimiser :

- Le tirage du conduit d'évacuation
- La consommation de bois



Testeur d'humidité pour bois

L. 6.7 cm / P. 3.2 cm / H. 15 cm
Dimensions du packaging : L. 11.3 cm / P. 4.5 cm / H. 21 cm

Permet de contrôler le taux d'humidité du bois* au moment de l'achat et avant son utilisation.

**Calcul effectué sur la matière sèche (voir notice jointe au produit)*

Réf. 042.TESTBOIS



- Résultat **rapide, précis et fiable**
- **Écran lumineux** avec déclenchement automatique en fonction de la lumière environnante
- **Facile à interpréter** : 3 voyants lumineux en fonction du taux d'humidité
- **Facile à transporter** : boîtier compact et pochette de transport fournie
- Pile 9V fournie
- Garantie : 2 ans



Bon à savoir

L'utilisation d'un bois sec :

- Améliore le rendement de l'appareil
- Optimise la consommation de bois
- Minimise l'accumulation de bistre
- Réduit le noircissement de la vitre de l'appareil



Les indispensables

Brochable



Magic Fibre

Éponge microfibre double face

Face microfibre : 100 % microfibre

Face abrasive : 100 % polyester

L. 16 cm / P. 3 cm / H. 10 cm

Idéal pour l'entretien régulier de la vitre du poêle ou de la cheminée



Foyer ouvert ou fermé



Poêle à bois



Poêle à granulés

Réf. 042.MF1



Pratique :

- S'utilise sans produit (sauf sur une vitre très encrassée)*
- Éponge lavable et réutilisable

Efficace :

- Une face pour frotter sans rayer
- Une face pour essuyer et dégraisser

Respectueux :

- Sans produits ajoutés
- N'abîme pas les joints de la vitre



Bon à savoir

- A utiliser une fois l'appareil éteint, **sur votre froide ou tiède.**
- Pour un résultat optimal, il est conseillé de laver la vitre **2 à 3 fois par semaine** en période d'utilisation du poêle ou de la cheminée.
- *Si la vitre est encrassée, il est conseillé d'effectuer 2 à 3 nettoyages successifs sur toute sa surface, en veillant à bien **rincer l'éponge à l'eau chaude entre chaque passage.**
- En cas de vitre très sale, l'utilisation d'un produit spécifique type **Vitr'Express** pourra être nécessaire.



Vitr'express

Spécial poêles et inserts

L. 13.2 cm / P. 6.6 cm / H. 27.5 cm

Élimine les suies, fumées et goudrons accumulés sur la vitre du poêle ou de l'insert.



Foyer ouvert ou fermé



Poêle à bois



Poêle à granulés

Réf. 042.DN075C



Vendu en carton prêt-à-vendre de 12 bouteilles
(L. 26,3 cm / P. 39 cm / H. 28 cm)

- **Fulgurant** : élimine immédiatement toutes les suies
- **Laisse un film protecteur** pour faciliter le nettoyage suivant
- **Sans colorant, ni parfum**
- **Sécurité enfant**



Stop o'feu

Mousse extinctrice

Ø 7.5 cm / H. 32 cm

Éteint rapidement et efficacement les feux domestiques naissants.



Foyer ouvert ou fermé



Poêle à bois



Poêle à granulés



Barbecue

Réf. 042.ME750C



- **Pratique** : prise en main facile
- **Facile à utiliser** : déblocage rapide de la sécurité
- **Performant** : extinction immédiate du feu



Vendu en carton prêt à vendre de 12 bouteilles
(L. 31 cm / P.23,6 cm / H.32,5 cm)



Les aspirateurs à cendres

Granul'Express

Aspirateur à cendres de granulés



- Puissance 1200 W / 17 kPa / Tension 230 V
- Filtre HEPA + préfiltre antistatique inclus
- Flexible intérieur en métal (1,30 m) et extérieur en PVC

Réf. 042.AAC3

Dimensions du packaging : L. 35 cm / P. 35 cm / H. 42 cm



Aspire rapidement et efficacement les cendres froides de granulés.



Efficace

- Très haute filtration grâce à son filtre Hepa
- Aspiration forte (dépression de 17 kPa)
- Ne colmate pas : préfiltre antistatique inclus

Facile à entretenir

- Filtre et préfiltre réutilisables et lavables à l'eau froide, et remplaçables après plusieurs lavages (vendus séparément)

Garantie : 2 ans



Ce produit contient :



Préfiltre Antistatique



Filtre HEPA



Embout Brosse



Embout Plat



Fabriqué en UE



Bon à savoir

Convient aussi pour l'aspiration des poussières de bois.

Les aspirateurs à cendres

Cendr'Express 1200

Aspirateur à cendres

Réf. 042.AAC4

- Puissance 1200 W / 17 kPa / Tension 230 V
- Filtre HEPA + préfiltre antistatique inclus
- Flexible intérieur en métal (1,30m) et extérieur en PVC



Dimensions du packaging : L. 35 cm / P. 35 cm / H. 42 cm

Aspire rapidement et efficacement les cendres froides dans tous types d'appareils.



Efficace

- Très haute filtration grâce à son filtre Hepa
- Aspiration forte (dépression de 17 kPa)
- Ne colmate pas : préfiltre antistatique inclus

Facile à entretenir

- Filtre et préfiltre réutilisables et lavables à l'eau froide, et remplaçables après plusieurs lavages (vendus séparément)

Garantie : 2 ans

Anse de transport

Fonction soufflerie

Ce produit contient :



Préfiltre Antistatique



Filtre HEPA

Sur roulettes

Logements pour embouts



Fabriqué en UE



Bon à savoir

Ne pas aspirer de cendres chaudes

Les accessoires pour aspirateurs à cendres



Filtre HEPA

compatible avec les Réf. 042.AAC3 et 042.AAC4

H. 12 cm / Ø 13,5 cm

Réf. 042.AAC3.F



- Réutilisable et lavable à l'eau froide (remplaçable après plusieurs lavages)



Préfiltre antistatique

compatible avec les Réf. 042.AAC3 et 042.AAC4

H. 24 cm / Ø 19 cm

Réf. 042.AAC3.PF



- Le préfiltre installé sur le filtre HEPA empêche les cendres d'entrer en contact avec le filtre et allonge la durée d'aspiration.



Embout plat

Métal

H. 23,5 cm / Ø 3,3 cm

Permet d'aspirer dans des parties difficilement accessibles (angles).

Réf. 042.AAC1.EMBM



- Adapté pour l'entretien spécifique des poêles à granulés
- **Aspiration accélérée** par l'extrémité plate



Embout brosse

Plastique (noir)

H. 12 cm / Ø 3,5 cm

Permet de retirer les poussières accumulées sur la vitre et les parois de la chambre de combustion.

Réf. 042.AAC1.EMBB



- Adapté pour l'entretien spécifique des poêles à granulés
- **Tête pivotante** à 45°

Les accessoires

Pour foyers et poêles à bois



Acier

Pince



Tribu (fil carré)

■ H. 50 cm
Réf. 101.27N1

■ H. 50 cm
Réf. 101.27

■ H. 60 cm
Réf. 101.102N3

■ H. 60 cm
Réf. 101.102

■ H. 70 cm
Réf. 101.52



Clan (fil rond)

● H. 50 cm
Réf. 101.137N1

Balai



Tribu (fil carré)

■ H. 50 cm
Réf. 101.28N1

■ H. 50 cm
Réf. 101.28



Clan (fil rond)

● H. 50 cm
Réf. 101.138N1



Balayette

Fibres de coco

Tribu (fil carré)

Bois & fibres noires

Réf. 101.36

Pelle



Tribu (fil carré)

■ H. 50 cm
Réf. 101.26N1

■ H. 50 cm
Réf. 101.26



Clan (fil rond)

● H. 50 cm
Réf. 101.136N1

Raclette

Tribu (fil carré)

■ H. 50 cm
Réf. 101.84N3

■ H. 50 cm
Réf. 101.83



Pic



Tribu (fil carré)

■ H. 50 cm
Réf. 101.29N1

■ H. 50 cm
Réf. 101.29



Clan (fil rond)

● H. 50 cm
Réf. 101.139N1



Le bois des socles des balais fait l'objet d'une gestion forestière responsable.



Les accessoires

Pour foyers et poêles à bois



nouveauté

Duetto

Balai + pelle à cendres

Pelle en acier

Balai avec manche en bambou et poils de coco

L. 20 cm / P. 35 cm / H. 9,5 cm

Réf. 101.10645N3
Noir & bambou





Scopa

Balai à cendres

Manche en bambou
Poils de coco

Longueur (avec manche), 34 cm
P. 9 cm

Réf. 051.2413



Annoé

Balai à cendres

Paille

Longueur (avec manche), 40 cm
L. 14 cm

Réf. 051.2409



Ibidem

Pelle à cendres

Galva

Longueur (avec manche), 40 cm
L. 13,5 cm

Réf. 051.2405
Brut



Pala

Pelle à cendres

Acier

Longueur (avec manche), 39 cm
L. 14 cm

Réf. 051.2412
Noir

Spodite

Seau à cendres

Galva

Ø. 28 cm / H. 38 cm



Réf. 051.2411
Noir

Triolet

Ensemble Seau + Pelle + Balai

Galva et paille

Seau : Ø. 28 cm / H. 37 cm
Balai : L. 14 cm / P. 3 cm / H. 40 cm
Pelle : L. 13,5 cm / P. 4 cm / H. 40 cm
H. 42 cm avec anses



Réf. 051.2410
Brut

Les accessoires

Pour poêles à granulés



Pelleo

Pelle à granulés

Acier

Ø 12 cm / H. 20 cm



Réf. 101.10273N3

Noir givré



Pulse

Pelle à granulés

Acier

Ø 12 cm / H. 20 cm



Réf. 101.10390N3

Noir givré



- Fond perforé : évacue un maximum de poussières



Tami XL

Pelle à granulés

Acier

Ø 16 cm / H. 23 cm



Réf. 101.10603N3

Noir givré



- Fond perforé : évacue un maximum de poussières
- Grande contenance



nouveauté

Cleany

Pinceau spécial poêle à granulés



Manche en bois (certifié PEFC)
Brosse : fibres en soie naturelle et synthétique

L. 38 cm / P. 2,5 cm



Réf. 101.10662



- Idéal pour dépoussiérer les zones difficiles d'accès de l'appareil, les zones de jonction entre la vitre et les joints de la porte, ainsi que la chambre de combustion et le brûleur
- S'utilise sans produit
- Pinceau lavable à l'eau savonneuse
- N'abîme pas les joints de la vitre
- Produit complémentaire à l'aspirateur Granul'Express (042.AAC3)



Bon à savoir

Pour une bonne combustion et une bonne récupération de la chaleur, il est recommandé de dépoussiérer le poêle à granulés une fois par semaine en période de chauffe.

Les accessoires

Pour poêles à granulés



nouveau
concept

Adagio

Set d'entretien
pour poêle à granulés

Acier

Ø 19 cm / H. 60,5 cm



Réf. 002.10657N3
Noir givré



Réf. 002.10657B9
Blanc mat



· Ce produit intègre les quatre accessoires indispensables pour faciliter l'entretien d'un poêle à granulés.

Composition



Pulse

Pelle à granulés

Ø 12 cm / H. 20 cm



Magic fibre

Éponge microfibre

L. 16 cm / P. 3 cm / H. 10 cm



Scopa

Balai à cendres

L. 34 cm / P. 9 cm



Cleany

Pinceau

L. 38 cm / P. 2,5 cm



Bon à savoir

- Le set Adagio est parfaitement adapté pour un entretien régulier du poêle à granulés.
- Pour prolonger la durée de vie du poêle à granulés, il est conseillé de nettoyer la vitre et la chambre de combustion au moins une fois par semaine en période de chauffe.
- Pour un résultat optimal, il est fortement recommandé de compléter l'entretien par l'aspirateur à cendres de granulés Granul'Express (042.AAC3).



La cuisson au feu de bois



Tatil
Support + grill
Acier et inox

L. 42 cm / P. 39 cm / H. 36 cm



Fénil
Support pour grill
Acier

L. 32 cm / P. 25 cm / H. 38 cm

*Adapté aux grils :
Grésil / Toril / Bénil / Opil*

Réf. 007.29701
Noir



Réf. 007.2526
Noir



Grésil
Gril
Acier

L. 24 cm / P. 51.5 cm / H. 6 cm
8 barres

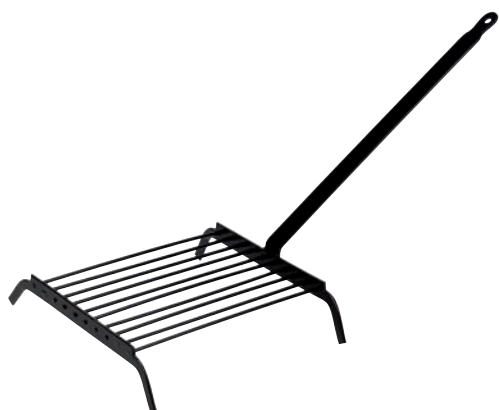
Réf. 007.2520
Noir



Toril
Gril
Acier

L. 42 cm / P. 67 cm / H. 7 cm
14 barres

Réf. 007.2523
Noir



Béril

Gril

Acier

L. 32.5 cm / P. 67 cm / H. 7 cm
10 barres

Réf. 007.2522
Noir



Opil

Gril

Acier

L. 51 cm / P. 67 cm / H. 7.5 cm
18 barres

Réf. 007.2524
Noir



Melo

Trépied

Acier

Ø 21 cm / H. 17 cm

Réf. 101.6252
Noir



Nylis

Poêle à châtaignes

Acier huilé

L. 50 cm avec manche / Ø 28 cm

Réf. 101.2415

Les produits de nettoyage

de l'appareil



nouveauté

Kit d'entretien

pour conduit de poêle à granulés

Fibre de verre / 2 hérissons Ø80 et Ø111 mm

Ce kit permet d'entretenir le conduit de fumée et d'améliorer son rendement.

L'élément de départ souple permet de passer les coudes.

Il peut être utilisé à plusieurs reprises durant la période de chauffe par l'utilisateur. Cependant, son usage ne se substitue pas à l'intervention biannuelle obligatoire d'un ramoneur professionnel.

L. 3 m

Réf. 060.P1335

L. 5 m

Réf. 060.P1336

L. 8 m

Réf. 060.P1337

Ramoneur

Nettoyage tous conduits et inox

Pot de 1000 cm³

Facilite le nettoyage des conduits, mais ne dispense en aucun cas des opérations de ramonage mécanique et de contrôle de vacuité du conduit.

Réf. 042.AT001



Lingettes nettoyantes

pour tous métaux

Pot de 30 lingettes

Réf. 042.SCRUBS1



Stopvert

Bidon de 5 L

Destructeur biodégradable de mousses et lichens sur les pierres, murs, barbecues, toitures...

Réf. 042.BA007



Hydrostop

Flacon pulvérisateur de 750 ml

Protecteur de pierres, barbecues, façades, crépis, matériaux poreux...

Réf. 042.BA013



Patine à l'ancienne

Flacon de 250 ml

Nettoyant pour l'entretien et la protection des poêles, foyers, plaques de cuisine, barbecues, plaques d'âtres, chenets, ...

Réf. 042.AT014



Rénov'brique

Brillant antistatique

Flacon pulvérisateur de 500 ml

Rénove les briquettes de cheminées en créant un film protecteur satiné.

Antistatique, il empêche l'adhérence de la poussière sur le support traité.

Réf. 042.AT004



Graisse haute température (1000°C)

Flacon avec embout applicateur 30 ml

Aérosol de 400 ml

Réf. 042.AT017

Réf. 042.GR400



Joint ronds

2,50 ml / Inclut un flacon de colle réfractaire de 30 ml

Réf. 042.KJxxx



Joint plats auto-adhésifs

2,50 ml

Réf. 042.KJADxxx

Pour l'étanchéité des portes de poêles, foyers, inserts, chaudières, fours...

Les différents diamètres et formats sont à retrouver dans le tarif associé.



Le changement régulier du joint de la porte permet :

- d'éviter l'encrassement de la vitre
- de réduire la consommation de combustibles
- un meilleur rendement de l'appareil



Élégamment technique

Les plaques de sol 153

Les protections murales 162

Les encadrements pour foyer.. 178

Les grilles de circulation d'air.. 186

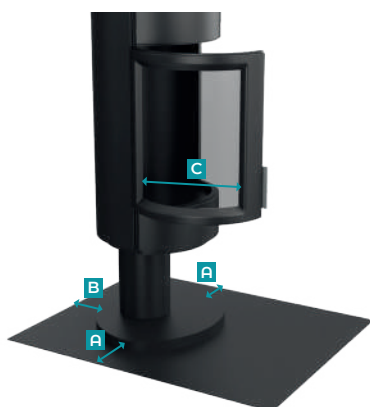
Réglementation

Les distances de sécurité autour de l'appareil (selon le NF DTU 24.1 P1/A1)

En fonctionnement, le poêle et son tuyau émettent une chaleur importante. C'est pourquoi il est impératif de respecter une distance de sécurité entre l'installation et les éléments combustibles environnants (mur, sol).

La réglementation encadre précisément ces distances de sécurité.

1 — Les distances de sécurité par rapport au sol



Le dimensionnement de la plaque de sol doit délimiter des distances de sécurité minimum (Sur les côtés "A", à l'arrière de l'appareil "B", et sur la face avant "C", dite zone de chargement), en fonction de la taille de l'appareil de chauffage au bois. Ces distances de sécurité sont mentionnées dans la notice de pose du fabricant du poêle.

2 — Les distances de sécurité par rapport au mur d'adossement (dans le cas d'un poêle)



Entre le poêle et la paroi combustible (bois, plâtre...)

Distance de sécurité	sans protection murale	Se référer à la distance de sécurité préconisée par le fabricant du poêle dans le cas d'une paroi en matériau combustible.
	avec la protection murale Dixneuf	Cette distance de sécurité peut être réduite grâce à la protection murale. Dans cette configuration, prendre en compte la distance préconisée par le fabricant du poêle dans le cas d'une paroi en matériau incombustible.



Entre le tuyau de poêle et la paroi combustible (bois, plâtre...)		Poêle à granulés		Poêle à bois			
Diamètre du tuyau de poêle		80 mm	100 mm	125 mm	150 mm	180 mm	200 mm
Distance de sécurité	sans protection murale	37,5 cm	37,5 cm	37,5 cm	45 cm	54 cm	60 cm
	avec la protection murale Dixneuf	20 cm	20 cm	20 cm	22,5 cm	27 cm	30 cm

Les plaques de sol

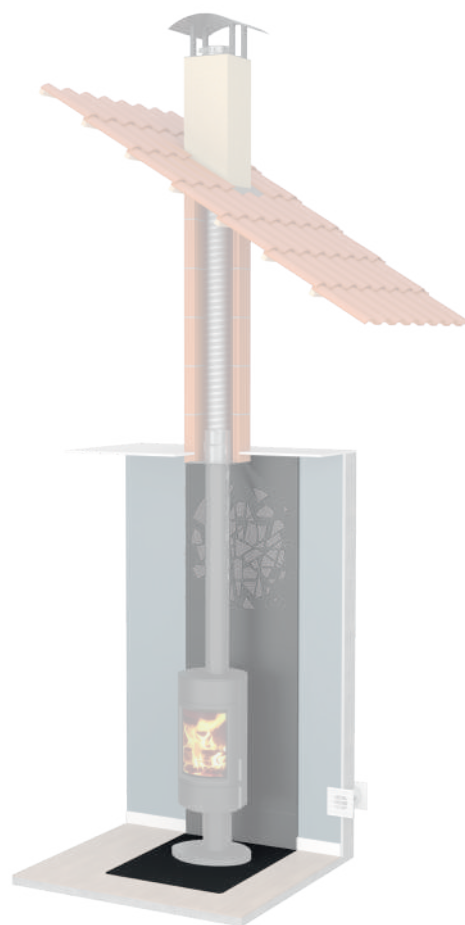


Positionnée sous le poêle ou devant le foyer, la plaque assure la protection des sols en matériaux combustibles (parquet, sols vinyles...) contre les risques d'incendie et de dommages générés par la chute de morceaux de braise.

Le choix des dimensions implique le respect des distances de sécurité indiquées dans la notice du poêle installé.



- **Protège les sols** en matériaux combustibles (parquet, sols vinyles...)
- **Délimite un espace** autour du poêle ou du foyer
- **Esthétique**
- **Résistance de 300 kg maximum** pour les plaques de sol en **verre**
- **Pas de limite maximum de résistance** pour les plaques de sol en **acier**



3 matières disponibles

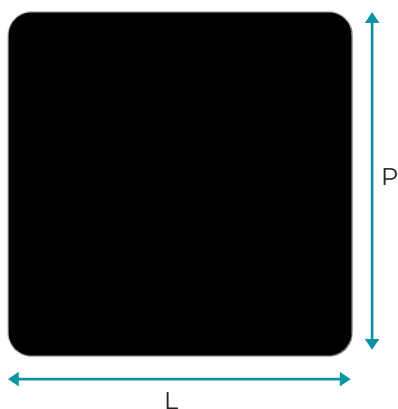
- Acier époxy noir (épaisseur 2 mm)
- Tôle à damiers en aluminium (épaisseur 3 mm)
- Verre trempé (épaisseur 6 mm)



Les plaques de sol




Carrée Petit modèle



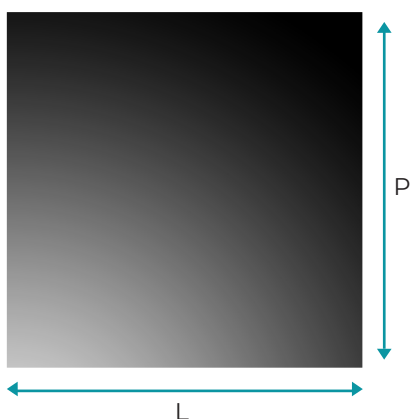
Dimensions L x P, Ép (cm)	Acier		Verre trempé
	Noir givré	Gris sablé	Transparent
75 x 75 Ép. 0,2	017.PSR2N3	017.PSR2G7	-
75 x 75 Ép. 0,6	-	-	017.PSV8

Carrée Grand modèle



Dimensions L x P, Ép (cm)	Acier		Verre trempé
	Noir givré	Gris sablé	Transparent
100 x 100 Ép. 0,2	017.PSR5N3	017.PSR5G7	-
110 x 110 Ép. 0,6	-	-	017.PSV5

Refllet Carrée




Dimensions L x P, Ép (cm)	Verre laqué
	Noir
80 x 80 Ép. 0,6	017.PSV10




Les plaques de sol

Rectangulaire



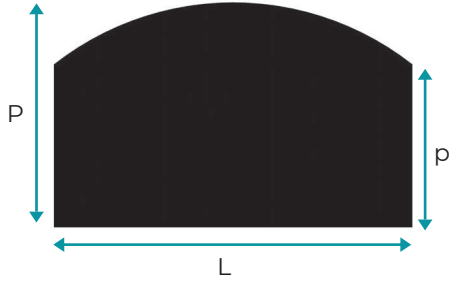
Dimensions L x P, Ép (cm)	Acier		Verre trempé
	Noir givré	Gris sablé	Transparent
60 x 80 Ép. 0,2	017.PSR1N3	017.PSR1G7	-
65 x 100 Ép. 0,2	017.PSR3N3	017.PSR3G7	-
75 x 100 Ép. 0,2	017.PSR4N3	017.PSR4G7	-
80 x 125 Ép. 0,2	017.PSR6N3	017.PSR6G7	-
75 x 100 Ép. 0,6	-	-	017.PSV9

Refllet Rectangulaire

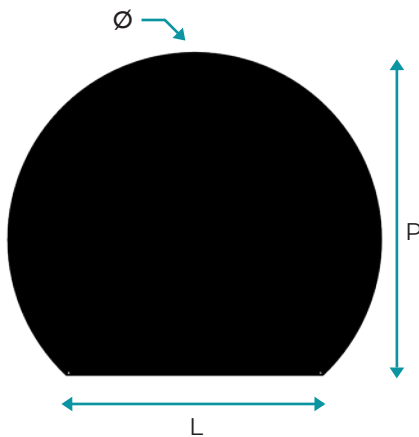


Dimensions L x P, Ép (cm)	Verre laqué
	Noir
80 x 100 Ép. 0,6	017.PSV11

Arrondie




Dimensions L x P x p, Ép (cm)	Acier		Verre trempé
	■ Noir givré	■ Gris sablé	■ Transparent
80 x 50 x 40 Ép. 0,2	017.PSA1N3	017.PSA1G7	-
80 x 65 x 55 Ép. 0,2	017.PSA2N3	017.PSA2G7	-
100 x 65 x 50 Ép. 0,2	017.PSA3N3	017.PSA3G7	-
100 x 80 x 65 Ép. 0,2	017.PSA4N3	017.PSA4G7	-
100 x 125 x 110 Ép. 0,2	017.PSA5N3	017.PSA5G7	-
100 x 120 x 105 Ép. 0,6	-	-	017.PSV6





Ronde coupée

Dimensions Ø x L x P Ép (cm)	Acier		Verre trempé
	■ Noir givré	■ Gris sablé	■ Transparent
110 x 75 x 95 Ép. 0,2	017.PSCC1N3	017.PSCC1G7	-
110 x 75 x 95 Ép. 0,6	-	-	017.PSV7

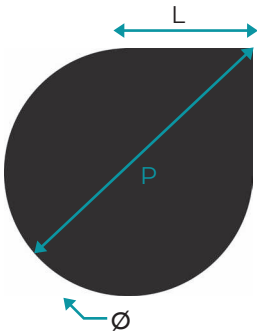
Les plaques de sol






Ronde

Dimensions Ø / Ép (cm)	Acier		Verre trempé
	 Noir givré	 Gris sablé	 Transparent
Ø 60 Ép. 0,2	017.PSC1N3	017.PSC1G7	-
Ø 80 Ép. 0,2	017.PSC2N3	017.PSC2G7	-
Ø 100 Ép. 0,2	017.PSC3N3	017.PSC3G7	-
Ø 110 Ép. 0,6	-	-	017.PSV1

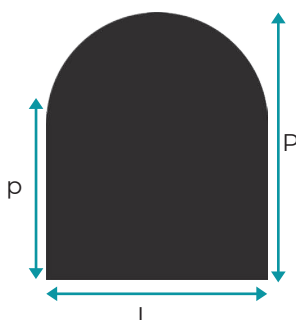
Goutte d'eau






Dimensions Ø x L x P Ép (cm)	Acier		Verre trempé
	 Noir givré	 Gris sablé	 Transparent
120 x 60 x 145 Ép. 0,2	017.PSG1N3	017.PSG1G7	-
110 x 55 x 133 Ép. 0,6	-	-	017.PSV2




- Forme idéale pour les appareils situés dans des angles



Demi-ronde

Dimensions L x P x p Ép (cm)	Acier		Verre trempé
	 Noir givré	 Gris sablé	 Transparent
100 x 120 x 70 Ép. 0,2	017.PSA7N3	017.PSA7G7	017.PSV4



Duo

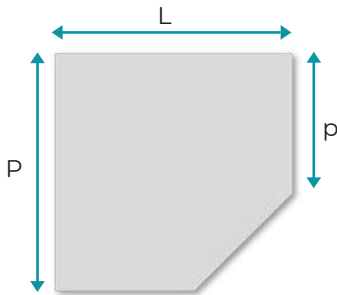
Partie fixe (sous le poêle) : Ø 58 cm

Partie amovible : L. 85 cm / P. 55 cm (dont 27,5 cm devant le poêle)

Épaisseur (cm)	Acier		Verre trempé	
	■ Noir givré		■ Transparent	
Ép. 0,2	017.PSD1N3		-	
Ép. 0,6	-		017.PSV12	



- Cette plaque de sol en deux parties est composée d'une **partie fixe** (sous le poêle) et d'une **partie amovible** (devant le poêle). La partie amovible facilite le nettoyage sous la plaque devant le poêle. Elle peut également être retirée hors des périodes de chauffe.




Pentagone

Dimensions L x P x p Ép (cm)	Verre trempé	
	■ Transparent	
110 x 110 x 65 Ép. 0,6	017.PSV3	




- Forme idéale pour les appareils situés dans les angles



Tôle à damiers

Dimensions L x P, Ép (cm)	Aluminium	
	■ Noir givré	■ Brut
75 x 75 Ép. 0,3	017.10364N3	017.10364

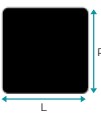
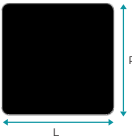





Spéciale protections murales

Dimensions L x P, Ép (cm)	Acier	
	■ Noir givré	■ Gris sablé
80 x 100 Ép. 0,2	017.PSR8N3	017.PSR8G7



- 2 angles arrondis et 2 angles droits pour caler la plaque contre le mur
- Adaptée aux protections murales de largeur 80 cm

Visuel	Modèle	Dimensions (cm)				Finition		
						Acier Épaisseur : 0,2 cm		Verre trempé Épaisseur : 0,6 cm
		L	P	p	Ø	Noir givré	Gris sablé	Transparent
	Carrée Petit modèle p.154	75	75	-	-	017.PSR2N3	017.PSR2G7	017.PSV8
	Carrée Grand modèle p.154	100	100	-	-	017.PSR5N3	017.PSR5G7	-
		110	110	-	-	-	-	017.PSV5
	Rectangulaire p.156	60	80	-	-	017.PSR1N3	017.PSR1G7	-
		65	100	-	-	017.PSR3N3	017.PSR3G7	-
		75	100	-	-	017.PSR4N3	017.PSR4G7	-
		80	125	-	-	017.PSR6N3	017.PSR6G7	-
		75	100	-	-	-	-	017.PSV9
	Arrondie p.157	80	50	40	-	017.PSA1N3	017.PSA1G7	-
		80	65	55	-	017.PSA2N3	017.PSA2G7	-
		100	65	50	-	017.PSA3N3	017.PSA3G7	-
		100	80	65	-	017.PSA4N3	017.PSA4G7	-
		100	125	110	-	017.PSA5N3	017.PSA5G7	-
		100	120	105	-	-	-	017.PSV6
	Ronde coupée p.157	75	95	-	110	017.PSCC1N3	017.PSCC1G7	017.PSV7

Visuel	Modèle	Dimensions (cm)				Finition		
						Acier Épaisseur : 0,2 cm		Verre trempé Épaisseur : 0,6 cm
		L	P	p	Ø	Noir givré	Gris sablé	Transparent
	Ronde p.158	-	-	-	60	017.PSC1N3	017.PSC1G7	-
		-	-	-	80	017.PSC2N3	017.PSC2G7	-
		-	-	-	100	017.PSC3N3	017.PSC3G7	-
		-	-	-	110	-	-	017.PSV1
	Goutte d'eau p.158	60	145	-	120	017.PSG1N3	017.PSG1G7	-
		55	133	-	110	-	-	017.PSV2
	Demi-ronde p.158	100	120	70	-	017.PSA7N3	017.PSA7G7	017.PSV4
	Duo p.159	85	55	-	58	017.PSD1N3	-	017.PSV12
	Pentagone p.159	110	110	65	-	-	-	017.PSV3
	Spéciale protections murales p.159	80	100	-	-	017.PSR8N3	017.PSR8G7	-

Visuel	Modèle	Dimensions (cm)				Finition		
						Acier Épaisseur : 0,2 cm		Verre Laqué Épaisseur : 0,6 cm
		L	P	p	Ø	Noir givré	Gris sablé	Noir
	Reflet Carrée p.154	80	80	-	-	-	017.PSV10	
	Reflet Rectangulaire p.156	80	100	-	-	-	017.PSV11	

Visuel	Modèle	Dimensions (cm)				Finition		
						Aluminium Épaisseur : 0,3 cm		-
		L	P	p	Ø	Noir givré	Brut	-
	Tôle à damiers p.159	75	75	-	-	017.10364N3	017.10364	-

nouveau
concept

Les protections murales évoluent !

Dans le cadre de l'optimisation continue des produits Dixneuf, la conception des protections murales a été repensée afin de simplifier le montage.

Pas de changement en termes d'apparence et de dimensions, seule la partie arrière de cette protection murale nouvelle version cache des fonctionnalités permettant d'optimiser la mise en place.

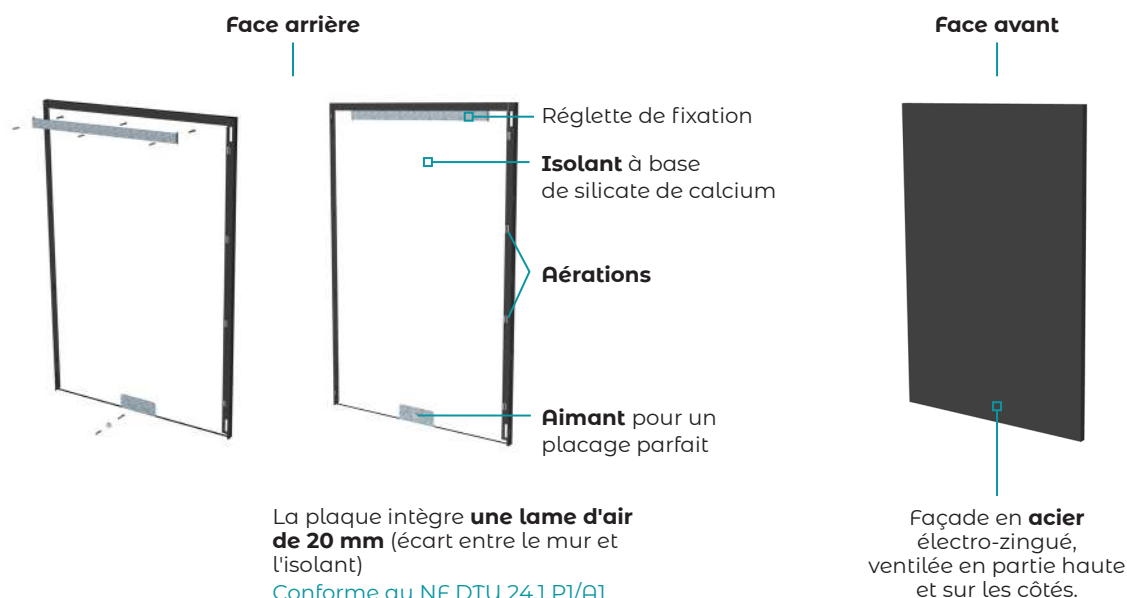
Un *réglage horizontal* permet dorénavant d'aligner parfaitement les protections murales superposées, ainsi que le centrage avec le poêle.

La *réduction du poids* et la *simplification de la réglette* faciliteront la pose.

A retenir

- **3 nouveaux motifs design viennent compléter la gamme.** Ils seront disponibles avec cette nouvelle conception.
- **Les autres modèles évolueront en cours de saison** (sauf ceux de grande largeur 120 x 80 cm et 120 x 120 cm).
- **Les modèles existants et les nouveaux sont 100% compatibles.**

Composition d'une protection murale



- **Grande plage de réglage horizontal**, permettant d'aligner parfaitement la protection murale avec le poêle
- **Poids réduit** pour une mise en œuvre facilitée
- **Montage simplifié**, vis de maintien latéral supprimées
- **Une même réglette pour le montage** d'une protection murale seule ou de 2 protections murales superposées
- Temps de pose **optimisé**
- **Cette nouvelle conception est 100% compatible avec les modèles existants**

Les protections murales



La protection murale, véritable écran thermique placé à l'arrière du poêle, protège le mur du rayonnement de l'appareil et du tuyau de poêle.

Sa paroi doublée d'un isolant thermique et ventilée à l'arrière préserve le mur du risque d'incendie et de jaunissement.

L'habillage de l'installation est esthétique et répond aux problématiques d'isolation.



- Réduit les distances de sécurité par rapport aux matériaux combustibles environnants (bois, plaques de plâtre...)
- Evite un décaissement des cloisons combustibles
- Préserve le mur du risque d'incendie
- Met en valeur l'appareil et décore la pièce
- Évite le jaunissement du mur
- Fixation au ras du plafond possible
- Pose ultra précise : réglette de fixation en partie haute et aimant en partie basse
- Superposables, les protections murales permettent de protéger l'ensemble de l'installation.



Dimensions et coloris disponibles*

4 coloris de façade



Noir givré



Gris sablé




Blanc sablé



Verre trempé

5 dimensions

| L x H, en cm



60 x 100



80 x 100



80 x 120



120 x 80



120 x 120

*selon les modèles

nouveauté

Fougères

Protection murale

p.169 et 175



L'inspiration du designer



Balade en forêt

pour une touche de nature derrière votre poêle
et une sensation d'apaisement dans votre salon

nouveauté

Ascensio

Protection murale

p.168 et 174

nouveauté

Myô


Protection murale

p.169 et 175




Les protections murales

La gamme




Unie




Ondulis

nouveauté



Ascensio



Flame

nouveauté



Voie lactée



Fougères

nouveauté



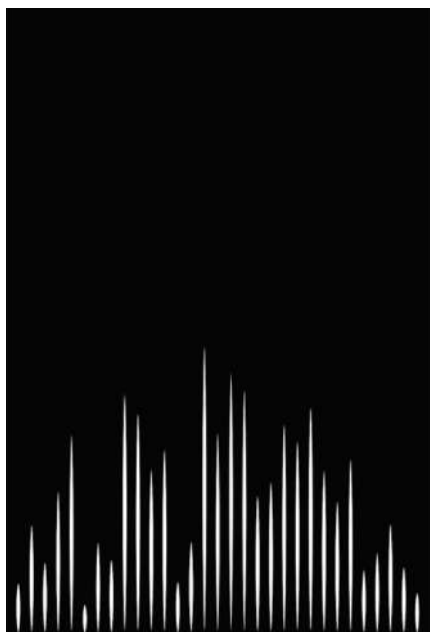
Bucolik



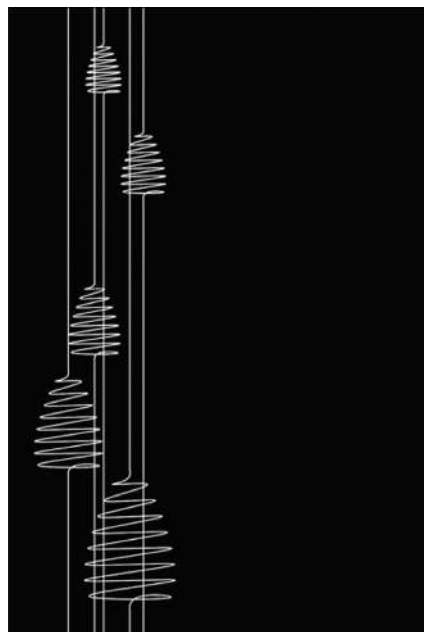
Myô

Les protections murales


La gamme



Meteor
(haute)



Archimède



Meteor
(Basse)



- Les protections murales Meteor haute et basse sont superposables. Voir mise en situation p. 153




L'info fab'


La réalisation des plis latéraux de la protection murale sur la panneauteuse numérique assure une finition parfaite du produit.

Les protections murales


La gamme



Ruban



Super 8



Big bang






















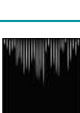





Glass


Verre trempé

*Se fixe avec 6 entretoises
en aluminium*



Visuel	Modèle	Finition	Dimensions (L x H, en cm)		
			Épaisseur : 2,8 cm		
			60 x 100	80 x 100	80 x 120
	Unie p.168	Noir givré	027.10366.60N3	027.10366.80N3	027.10366.82N3
		Gris sablé	027.10366.60G7	027.10366.80G7	027.10366.82G7
		Blanc mat	027.10366.60B7	027.10366.80B7	027.10366.82B7
			-	120 x 80	120 x 120
	Unie - Grand format (horizontale) p. 168	Noir givré	-	027.10366.28N3	-
		Gris sablé	-	027.10366.28G7	-
		Blanc mat	-	027.10366.28B7	-
	Unie - Grand format (carrée) p. 168	Noir givré	-	-	027.10366.22N3
		Gris sablé	-	-	027.10366.22G7
		Blanc mat	-	-	027.10366.22B7
			60 x 100	80 x 100	80 x 120
	Ondulis (découpe laser) p.168	Noir givré	-	027.10370.80N3	027.10370.82N3
		Gris sablé	-	-	027.10370.82G7
		Blanc mat	-	-	027.10370.82B7
	Ascensio (motif imprimé) p.168	Noir givré	-	-	027.10676.82N3
	Flame (découpe laser) p.168		-	027.10371.80N3	027.10371.82N3
		Blanc mat	-	-	027.10371.82B7

	Visuel	Modèle	Finition	Dimensions (L x H, en cm)		
				Épaisseur : 2,8 cm		
				60 x 100	80 x 100	80 x 120
nouveau		Voie lactée (découpe laser) p.169	Noir givré	-	027.10369.80N3	027.10369.82N3
		Fougères (motif imprimé) p.169		-	-	027.10675.82N3
		Bucolik (motif imprimé) p.169	Noir givré	-	-	027.10568.82N3
			Gris sablé	-	-	027.10568.82G7
nouveau		Myô (motif imprimé) p.169	Noir givré	-	-	027.10677.82N3
		Meteor (haute) (motif imprimé) p.170		-	-	027.10565.82N3
		Meteor (basse) (motif imprimé) p.170		-	-	027.10566.82N3
		Archimède (motif imprimé) p.170	Noir givré	-	027.10567.80N3	027.10567.82N3
			Gris sablé	-	-	027.10567.82G7
		Ruban (découpe laser) p.172	Noir givré	-	-	027.10563.82N3
		Super 8 (découpe laser) p.172		-	-	027.10367.82N3
		Big Bang (découpe laser) p.172		-	-	027.10375.82N3

	Visuel	Modèle	Finition	Dimensions (L x H, en cm)		
				Épaisseur : 0,6 cm		
				60 x 100	80 x 100	80 x 120
		Glass p. 172	Verre trempé transparent	-	-	027.PMVI 027.PMVI.2 (lot de 2)

Les protections murales

Produits associés



Plaque décorative sur protection murale

Se fixe sur la protection murale Unie de largeur 80 cm.



City

L. 81,5 cm / H. 35,5 cm

Réf. 027.10547B1
Blanc



Forest

L. 81,5 cm / H. 38 cm

Réf. 027.10546B1
Blanc



Protection murale avec arrivée d'air frais intégrée

La protection murale avec arrivée d'air frais intégrée permet de :

- protéger un mur combustible du rayonnement émis par le poêle...
- tout en exploitant une arrivée d'air murale située derrière l'appareil.

Finition	Dimensions (L. 80 x H. 120 cm)
	Arrivée d'air centrée
Noir givré	027.10366EAC.82N3



- **Système tout-en-un** : protection murale + arrivée d'air dans le même périmètre derrière le poêle
- **Facile à installer** : la protection murale est déjà pré-percée !
- **Esthétique** : pas d'arrivée d'air visible à côté de la protection murale
- **Compatible** avec l'ensemble de la gamme en largeur 80 cm



Protection murale avec arrivée d'air frais **directe**



Protection murale avec arrivée d'air frais **indirecte**



Composition

- Protection murale Unie avec sortie Ø 125 mm centrée
- Joint d'étanchéité (intégré dans l'épaisseur de la protection murale)
- Réglette et aimant de fixation pour un placage parfait
- 4 vis noires



Cache-plinthe pour protection murale




Acier

L. 81,5 cm / H. 23 cm / Ep. 1,3 cm
L. 120,6 cm / H. 23 cm / Ep. 1,3 cm

À associer avec une protection murale Unie de largeur 80 ou 120 cm



- **Esthétique** : permet de masquer et de protéger la plinthe pour un habillage intégral du mur.
- Fixation facile par simple coulissement
- Également disponible dans le système de protection intégrale pour poêle (ci-dessous)
- **Large recouvrement** de la plinthe

Finition	Dimensions (L x H, en cm)	
	pour protection murale 80 x 120 cm	pour protection murale 120 x 80 cm
 Noir givré	Réf. 027.CP815N3	027.CP1206N3
 Gris sablé	Réf. 027.CP815G7	027.CP1206G7
 Blanc sablé	Réf. 027.CP815B7	027.CP1206B7

Pack de protection intégrale autour du poêle



Créez une unité visuelle pour protéger intégralement l'installation du sol au plafond, en associant ces 3 produits :

- La protection murale (p. 168)
- Le cache-plinthe (ci-dessus)
- La plaque de sol (p. 159)

Voir exemple p.163 et 166



- Assure la protection du sol et du mur autour du poêle.
- Esthétique : continuité visuelle du sol au plafond
- À associer à une seconde protection murale.

Finition	Dimensions
	<ul style="list-style-type: none"> • Protection murale Unie : L. 80 x H. 120 cm • Cache-plinthe : L. 81,5 cm • Plaque de sol : L. 80 x P. 100 cm
 Noir givré	027.10437N3
 Gris sablé	027.10437G7

Les encadrements pour foyer



Sublimez votre foyer !

Contemporain, classique ou design, l'encadrement offre un style unique à chaque foyer et apporte la touche finale pour sublimer la décoration intérieure !

Cette personnalisation, Dixneuf la réalise pour vous dans ses ateliers. Multiplicité des formes et palette de couleurs permettront à chacun de créer son encadrement selon ses envies, en totale harmonie avec ses objets déco, range-bûches, serviteurs, ...

Une orchestration simple en 3 étapes :



1 Choisissez un modèle et ses dimensions




L'entourage décoratif, une finition discrète du foyer

Totalement plat, il s'accorde à tous les styles et se distingue par sa simplicité et son élégance. Le choix d'un entourage plus ou moins large, symétrique ou non, offre une touche déco unique au foyer.

Le profil métal, pour donner du relief au foyer

Avec une épaisseur de quelques centimètres, le profil apporte du relief pour mettre en valeur le foyer avec sobriété et élégance.



Le système d'aimantation

- Tous nos **profils métal** sont équipés de quatre aimants, permettant une pose simple et rapide. Une exclusivité Dixneuf qui permet un placage et une finition parfaite sur l'habillage.

2 — Sélectionnez la matière



Acier

Alliage de fer et de carbone, il offre de nombreuses possibilités de couleurs.



Inox

Finement travaillé, son aspect brossé et brillant fera la différence.

3 — Ajouter une touche de couleur*

raffinées	élégantes	détonnantes
 Blanc brillant / B1 / RAL 9016	 Noir givré / N3	 Bleu canard / E6 / RAL 5021
 Blanc mat / B7 / RAL 9016	 Noir poêle / N4	 Jaune moutarde / O6 / RAL 1003
 Marron oxyde / M3	 Noir brillant / N7 / RAL 9005	 Rouge rubis / R2 / RAL 3003
 Bleu nuit / E10	 Gris acier / G1	 Rouge pulse / R8
 Jaune pépite / O5	 Gris sablé / G7	 Vert pop / V1
 Cuivre / M12	 Gris aluminium / G4	


* D'autres couleurs sont disponibles. Nous consulter. Seuls les cadres en acier peuvent être peints.

Les encadrements pour foyer



Les encadrements pour foyer

L'entourage décoratif*, une finition discrète du foyer



Extenso

Acier ou inox brossé




Réf. 024.EXTENSO.A
Acier



Réf. 024.EXTENSO.I
Inox brossé

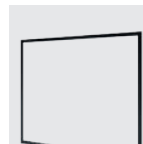


Largeur du retour :
2 à 10 cm



Solo

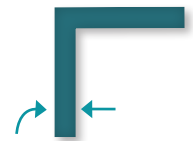
Acier ou inox brossé



Réf. 024.SOLO.A
Acier



Réf. 024.SOLO.I
Inox brossé



Largeur du retour :
1 à 1,9 cm



Havos

Acier



Réf. 024.HAVOS.UN.A

Largeur du petit
retour : 2 cm



Largeur du grand
retour : 15 cm



• Un large choix de couleurs pour les encadrements en acier

Extenso

Les encadrements

p.180



Ello

Les encadrements

p.183




Les encadrements pour foyer

Le profil métal*,
pour donner du relief au foyer



Ello


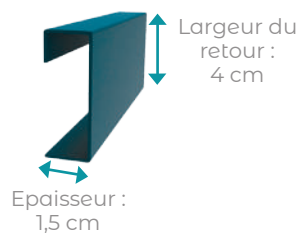
Acier ou inox brossé



Réf. 024.ELLO.A
Acier



Réf. 024.ELLO.I
Inox brossé



Islo

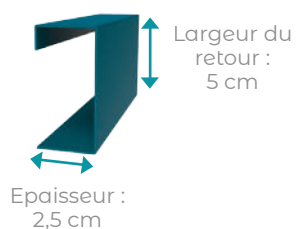
Acier ou inox brossé



Réf. 024.ISLO.A
Acier



Réf. 024.ISLO.I
Inox brossé



Monaco

Acier ou inox brossé



Réf. 024.MONACO.A
Acier









Réf. 024.MONACO.I
Inox brossé



*Fixation sur le foyer par système d'aimantation
Matière, dimensions et coloris sur-mesure


Les encadrements pour foyer




Visuel	Modèle	Dimensions (cm)		Système de fixation par aimant	Finition	
		Largeur du retour	Épaisseur		Acier	Inox brossé
Les entourages décoratifs						
	Extenso <i>p.180</i>	2 à 10	-	-	024.EXTENSO.A	024.EXTENSOI
	Solo <i>p.180</i>	1 à 1,9	-	-	024.SOLO.A	024.SOLOI
	Havos <i>p.180</i>	Petit : 2 Grand : 15	-	-	024.HAVOS.UN.A	-
Les profils métal						
	Ello <i>p.183</i>	4	1,5	✓	024.ELLO.A	024.ELLOI
	Islo <i>p.183</i>	5	2,5	✓	024.ISLO.A	024.ISLOI
	Monaco <i>p.183</i>	10	2,5	✓	024.MONACO.A	024.MONACOI

Astuce
modèle
Havos


Jouez l'asymétrie sur le modèle Havos et faites adapter les dimensions pour répondre à la configuration de votre cheminée.



Autres design disponibles sur-mesure*



Feido



Doble



*Pour toute demande de modèle spécifique, consultez notre bureau d'études.



Porte de protection pour foyer ouvert

Cadre acier ou laiton
Porte acier, laiton ou inox

Réalisation sur-mesure
Porte simple ou en 2 parties
Possibilité de porte escamotable (exemple ci-contre)
Maintenir impérativement en porte ouverte quand
le foyer est en chauffe.



- Évitez les courants d'air lorsque le foyer n'est pas en fonctionnement.



Les grilles design

pour la circulation de l'air



Réglementation

Le fonctionnement d'un appareil de chauffage au bois est réalisé grâce à la circulation de l'air autour de ce dernier.

L'air de la pièce, appelé *air frais*, entre par une grille et se réchauffe à l'intérieur du foyer.

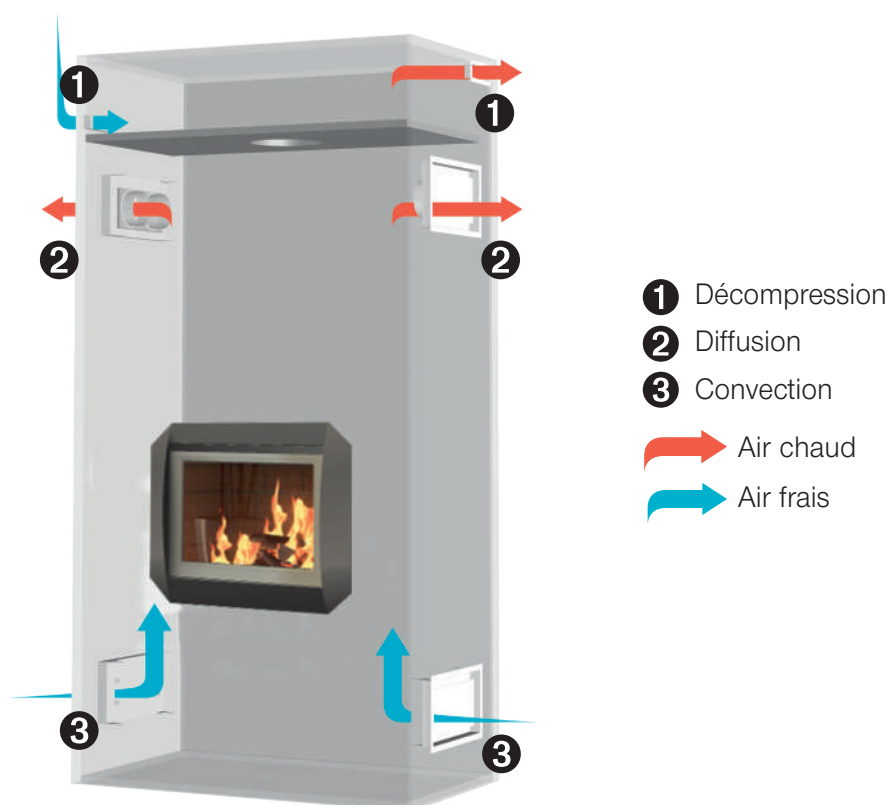
Cet *air chaud* est ensuite restitué dans la pièce en sortant par une autre grille.

Ces grilles, spécifiques développées, permettent la bonne circulation des flux d'air.

La réglementation impose des surfaces de passage d'air, assurant ainsi la sécurité et le bon fonctionnement de l'installation.

Dixneuf vous propose plusieurs modèles de grilles de circulation d'air, répondant à tous les styles et toutes les envies.

La circulation de l'air autour du foyer



Les grilles design

pour la circulation de l'air



AIRBOX

AIRBOX est un système de circulation d'air chaud pour coffres et hottes de cheminées conçu et développé par Dixneuf.

Esthétique et facile à poser, il optimise le passage d'air préconisé par le NF DTU 24.2 et facilite l'entretien du coffre ou de la hotte.



1 Grille en angle (2/3-1/3 gauche)
de diffusion d'air chaud

2 Grille en angle (2/3-1/3 droite)
de convection

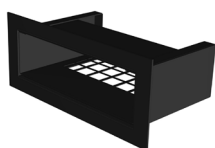
Un système esthétique

- **Contemporain** : Pas de grille apparente
- Intérieur de la hotte **non visible**
- Design "rentrant" pour donner un **style unique** au foyer



Les coloris

Noir mat



Blanc mat



Blanc brillant / Noir mat



Les formats

de face



en angle



- Intérieur de la **hotte invisible** et **circulation d'air optimisée** grâce au déflecteur
- Disponible en 2 versions : de face et en angle
- **Plusieurs finitions possibles** pour répondre à tous les styles d'intérieurs
- **100% démontable** : contrôle visuel et entretien facilités par retrait du boîtier amovible

Les grilles design pour la circulation de l'air




AIRCLIPS'

Destinée à faire circuler l'air dans la pièce, la gamme **AIRCLIPS'** propose des modèles design avec une façade pleine sans grille apparente, et une finition parfaite pour s'intégrer harmonieusement à votre espace de vie.



- 1 Grille de décompression (modèle Arrondie)
- 2 Grille de diffusion d'air chaud (modèle Arrondie, format carré)
- 3 Grille de convection (modèle Arrondie, format carré)

Les modèles



Les coloris



Les formats



- Une façade pleine et un pré-cadre pour dissimuler l'intérieur du foyer
- **100% démontable** avec son système de clips : contrôle visuel et entretien facilités
- **Un large choix de modèles, coloris et formats** pour s'adapter à tous les styles

Les grilles design

pour la circulation de l'air



D'autres modèles existent aussi :



Classiques

- Toutes fonctions (décompression, diffusion, convection)
- Avec ou sans filtre anti-vision
- Disponible en format carré et rectangulaire
- Plusieurs coloris :





À lamelles

- Toutes fonctions (décompression, diffusion, convection)
- Disponible en format carré et rectangulaire
- Plusieurs coloris :




D'autres modèles
existent aussi :




Réglables

- Boîtier à volets
- Réglables pour gérer l'obturation de l'air
- Disponible en format carré, rectangulaire et rond
- Plusieurs coloris :



Architecturales

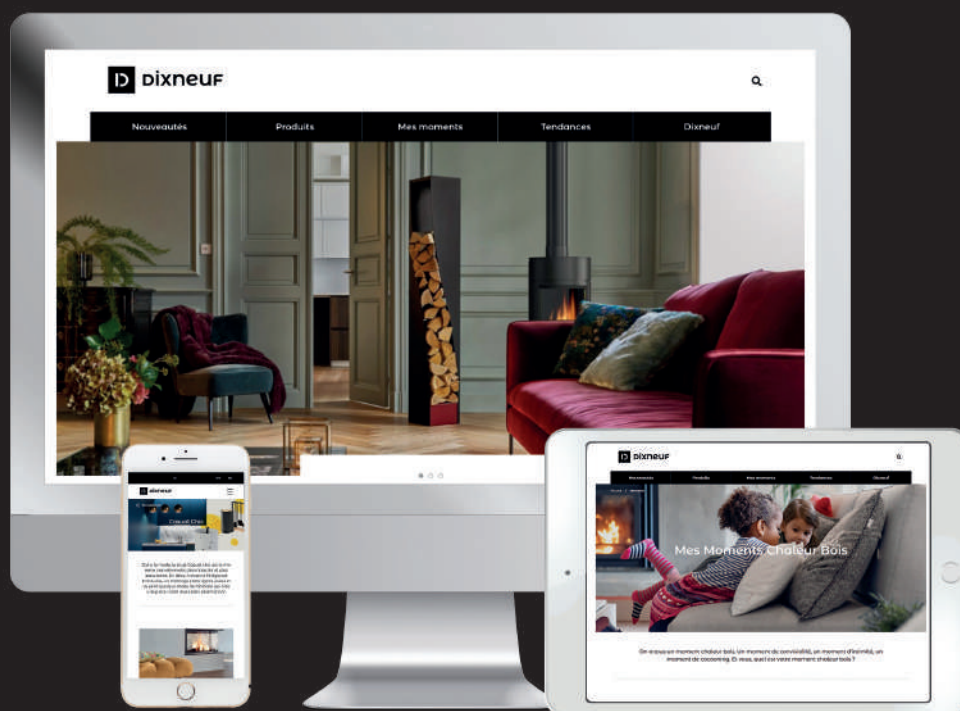
- Avec déflecteur et/ou monobloc
- Avec ou sans pré-cadre
- Plusieurs coloris :





1D

Découvrez notre site,
intensément déco !



dixneuf.com

 **dixneuf**

94, rue Nationale
49740 LA ROMAGNE
FRANCE

Tél +33 (0)2 41 70 30 62
contact@dixneuf.com

